

Haushaltssatzung

und

Haushaltsplan

Ortsgemeinde Manderscheid

Verbandsgemeinde Arzfeld

für das Haushaltsjahr

2022/2023



**Haushaltssatzung
der Ortsgemeinde Manderscheid
für die Haushaltsjahre 2022 und 2023
vom**

Der Gemeinderat hat auf Grund von § 95 Gemeindeordnung Rheinland-Pfalz in der Fassung vom 31. Januar 1994 (GVBl. S. 153), in der derzeit gültigen Fassung, folgende Haushaltssatzung beschlossen:

§ 1 Ergebnis- und Finanzhaushalt

Festgesetzt werden

| 1. im Ergebnishaushalt | 2022 | 2023 |
|---|----------------|---------------|
| | (Euro) | (Euro) |
| der Gesamtbetrag der Erträge auf | 60.098 | 59.512 |
| der Gesamtbetrag der Aufwendungen auf | 95.379 | 67.155 |
| der Jahresüberschuss/-fehlbedarf auf | -35.281 | -7.643 |
| | | |
| 2. im Finanzhaushalt | | |
| die ordentlichen Einzahlungen auf | 57.700 | 57.700 |
| die ordentlichen Auszahlungen auf | 90.315 | 63.315 |
| der Saldo der ordentlichen Ein- und Auszahlungen auf | -32.615 | -5.615 |
| | | |
| die außerordentlichen Einzahlungen auf | 0 | 0 |
| die außerordentlichen Auszahlungen auf | 0 | 0 |
| der Saldo der außerordentlichen Ein- und Auszahlungen auf | 0 | 0 |
| | | |
| der Einzahlungen aus Investitionstätigkeit auf | 0 | 0 |
| die Auszahlungen aus Investitionstätigkeit auf | 0 | 0 |
| der Saldo der Ein- und Auszahlungen aus Investitionstätigkeit auf | 0 | 0 |
| | | |
| die Einzahlungen aus Finanzierungstätigkeit auf | 32.615 | 5.615 |
| die Auszahlungen aus Finanzierungstätigkeit auf | 0 | 0 |
| der Saldo der Ein- und Auszahlungen aus Finanzierungstätigkeit auf | 32.615 | 5.615 |

§ 2 Gesamtbetrag der vorgesehenen Kredite

Der Gesamtbetrag der vorgesehenen Kredite, deren Aufnahme zur Finanzierung von Investitionen und Investitionsförderungsmaßnahmen erforderlich ist, wird festgesetzt für

| | | | | |
|------------------------|------|-----|------|-----|
| verzinsten Kredite für | 2022 | auf | 0,00 | EUR |
| | 2023 | auf | 0,00 | EUR |

§ 3 Gesamtbetrag der vorgesehenen Ermächtigungen

Verpflichtungsermächtigungen werden für 2022 und 2023 nicht veranschlagt.

§ 4 Steuersätze

Die Steuersätze für die Gemeindesteuern werden wie folgt festgesetzt:

| | 2022 | 2023 |
|-------------------|----------------|----------------|
| | (v. H.) | (v. H.) |
| Grundsteuer A auf | 500 | 500 |
| Grundsteuer B auf | 500 | 500 |
| Gewerbesteuer auf | 380 | 380 |

Die Hundesteuer beträgt für Hunde, die innerhalb des Gemeindegebietes gehalten werden

| | 2022 | 2023 |
|--------------------------------------|---------------|---------------|
| | (Euro) | (Euro) |
| für den ersten Hund | 31 | 31 |
| für den zweiten Hund | 62 | 62 |
| für jeden weiteren Hund | 77 | 77 |
| für den ersten gefährlichen Hund | 200 | 200 |
| für den zweiten gefährlichen Hund | 300 | 300 |
| für jeden weiteren gefährlichen Hund | 400 | 400 |

§ 5 Gebühren und Beiträge

Die Sätze der Gebühren und Beiträge für ständige Gemeindeeinrichtungen nach dem Kommunalabgabengesetz vom 20. Juni 1995 (GVBl. S. 175), in der derzeit gültigen Fassung werden für 2022 und 2023 neu festgesetzt:

1. Der Anteil der Ortsgemeinde am nicht anderweitig gedeckten Investitionsaufwand und den Unterhaltungskosten für Feld- und Waldwege wird gemäß § 6 der Satzung über die Erhebung von Beiträgen für Feld- und Waldwege auf 0 v. H. der beitragsfähigen Aufwendungen für die Jahre 2022 und 2023 festgesetzt.

§ 6 Eigenkapital

| | | (Euro) |
|---|------|-------------------|
| Stand des Eigenkapitals zum 31.12. des Vorvorjahres | 2020 | 583,59 |
| Voraussichtlicher Stand des Eigenkapitals zum 31.12. des Vorjahres | 2021 | -6.909,41 |
| Voraussichtlicher Stand des Eigenkapitals zum 31.12. des 1. Haushaltsjahres | 2022 | -42.190,41 |
| Voraussichtlicher Stand des Eigenkapitals zum 31.12. des 2. Haushaltsjahres | 2023 | -49.833,41 |


Manderscheid,

Ewald Hermes
Ortsbürgermeister

Ortsgemeinde Manderscheid

Haushaltsvorbericht

2022/2023





Inhaltsverzeichnis

| | |
|--|--|
| 1 Allgemeines | |
| 1.1 Gesetzliche Grundlagen | |
| 1.2 Rahmenbedingungen zur Haushaltsplanaufstellung | |
| 1.3 Auswirkung der Salden im Ergebnis- und Finanzplan auf die Bilanz | |
| 2 Übersicht über die Haushaltslage | |
| 3 Erträge | |
| 3.1 Steuern | |
| 3.2 Erträge aus Zuwendungen und allgemeinen Umlagen | |
| 3.3 Sonstige Ertragsarten | |
| 4 Aufwendungen | |
| 4.1 Personalaufwand | |
| 4.2 Sach- und Dienstleistungsaufwand | |
| 4.3 Transferaufwendungen | |
| 4.3.1 Umlagezahlung an Gemeindeverbände | |
| 4.4 Abschreibungen | |
| 4.5 Zinsen und sonstige Finanzaufwendungen | |
| 5 Ergebnis | |
| 6 Finanzhaushalt | |
| 6.1 Finanzierungstätigkeit | |
| 7 Bilanz - Entwicklung von Vermögen und Schulden | |
| 8 Sonstige allgemeine Entwicklungen | |
| 8.1 Bevölkerung | |



1 Allgemeines

1.1 Gesetzliche Grundlagen

Der Vorbericht soll nach § 6 GemHVO RLP einen Überblick über die Entwicklung der Haushaltswirtschaft im Haushaltsjahr unter Einbeziehung insbesondere der beiden Haushaltsvorjahre geben. Die durch den Haushalt gesetzten Rahmenbedingungen sind zu erläutern. Der Vorbericht enthält ferner einen Ausblick auf wesentliche Veränderungen der Rahmenbedingungen der Planung und die Entwicklung wichtiger Planungskomponenten innerhalb des Zeitraums der Ergebnis- und Finanzplanung.

Haushaltsausgleich gemäß §18 GemHVO

(1) Der Haushalt ist in der Planung ausgeglichen, wenn:

1. der Ergebnishaushalt unter Berücksichtigung von Ergebnisvorträgen aus Haushaltsvorjahren mindestens ausgeglichen ist,
2. im Finanzhaushalt unter Berücksichtigung von vorzutragenden Beträgen aus Haushaltsvorjahren der Saldo der ordentlichen und außerordentlichen Ein- und Auszahlungen gemäß § 3 Abs. 1 Satz 1 Nr. 26 ausreicht, um die Auszahlungen zur planmäßigen Tilgung von Investitionskrediten und die mit der Teilnahme am Kommunalen Entschuldungsfond Rheinland-Pfalz (KEF) verbundene Mindesttilgung von Liquiditätskrediten zu decken, soweit die Auszahlungen zur planmäßigen Tilgung von Investitionskrediten nicht anderweitig gedeckt sind.

1.2 Rahmenbedingungen zur Haushaltsplanaufstellung

Aufgrund der Mittelanmeldungen im Zuge der Haushaltsplanung beläuft sich das Jahresergebnis auf -35.281 Euro. Gegenüber dem Plan des Vorjahres in Höhe von -7.493 Euro ergibt sich damit eine Veränderung in Höhe von -27.788 Euro.

1.3 Auswirkung der Salden im Ergebnis- und Finanzplan auf die Bilanz

In der Haushaltsplanung stehen der Ergebnisplan und der Finanzplan im Vordergrund. Die Salden von Ergebnis- und Finanzrechnung haben Auswirkungen auf die Bilanz.

Das Jahresergebnis des Ergebnishaushalts wirkt sich auf die Bilanz aus. Hier verändert sich das Eigenkapital um -35.281 Euro.

Die im Finanzplan ausgewiesene Änderung des Finanzmittelbestandes verändert die liquiden Mittel auf der Aktivseite der Bilanz in Höhe von -32.615 Euro.



Haushaltsvorbericht OG Manderscheid 2022/2023

2 Übersicht über die Haushaltslage

Die folgende Tabelle zeigt die Entwicklung des Ergebnisplanes im Vergleich zum Plan des Vorjahres und zum Ergebnis des Vorvorjahres:

Ergebnisübersicht

| Bezeichnung | Ist 2020 | Plan 2021 | Plan 2022 | Plan 2023 |
|--|------------|---------------|----------------|---------------|
| E8 - Laufende Erträge aus Verwaltungstätigkeit | 66.822 | 58.068 | 60.098 | 59.512 |
| E15 - Laufende Aufwendungen aus Verwaltungstätigkeit | 66.909 | 65.461 | 95.279 | 67.055 |
| E16 - Laufendes Ergebnis aus Verwaltungstätigkeit | -87 | -7.393 | -35.181 | -7.543 |
| E17 - Zins- und sonstige Finanzerträge | 93 | 0 | 0 | 0 |
| E18 - Zinsen und sonstige Finanzaufwendungen | 15 | 100 | 100 | 100 |
| E19 - Saldo der Zins- und sonstigen Finanzerträge und -aufwendungen | 78 | -100 | -100 | -100 |
| E20 - Ordentliches Ergebnis | -9 | -7.493 | -35.281 | -7.643 |
| E23 - Jahresergebnis | -9 | -7.493 | -35.281 | -7.643 |

Die Hebesätze nahmen dabei folgenden Verlauf:

Hebesatztabelle

| Bezeichnung | Ist 2020 | Plan 2021 | Plan 2022 | Plan 2023 |
|------------------------|----------|-----------|-----------|-----------|
| Hebesatz Grundsteuer A | 450 | 450 | 500 | 500 |
| Hebesatz Grundsteuer B | 450 | 450 | 500 | 500 |
| Hebesatz Gewerbesteuer | 380 | 380 | 380 | 380 |

Hundesteuersätze

| | 2020 | 2021 | 2022 | 2023 |
|--|------|------|------|------|
| Hundesteuer erster Hund | 31 | 31 | 31 | 31 |
| Hundesteuer zweiter Hund | 62 | 62 | 62 | 62 |
| Hundesteuer dritter Hund und jeder weitere | 77 | 77 | 77 | 77 |



Haushaltsvorbericht OG Manderscheid 2022/2023

3 Erträge

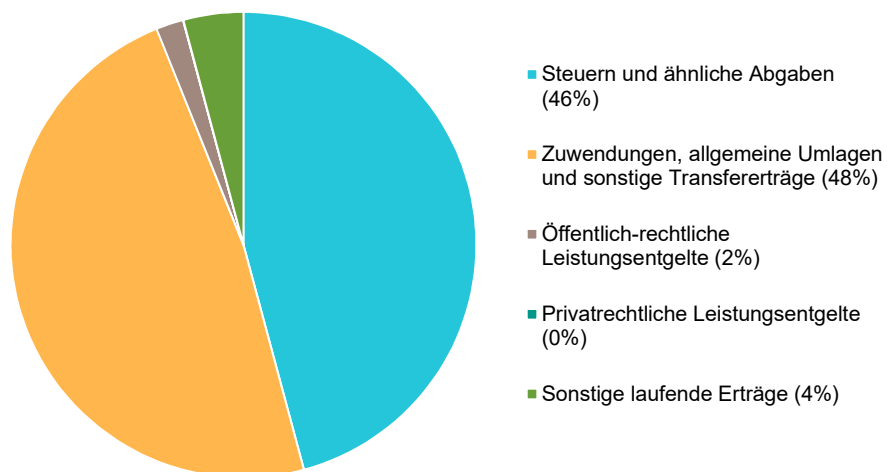
Die Gesamtsumme aller Erträge in Höhe von 60.098 Euro teilt sich auf die einzelnen Ertragsarten wie folgt auf:

Ertragsübersicht

| | Ansatz 2022 | in % | Ansatz 2023 | in % |
|---|---------------|---------------|---------------|---------------|
| E1 - Steuern und ähnliche Abgaben | 27.540 | 45,83 | 27.540 | 46,28 |
| E2 - Zuwendungen, allgemeine Umlagen und sonstige Transfererträge | 28.899 | 48,09 | 28.313 | 47,58 |
| E4 - Öffentlich-rechtliche Leistungsentgelte | 1.149 | 1,91 | 1.149 | 1,93 |
| E5 - Privatrechtliche Leistungsentgelte | 10 | 0,02 | 10 | 0,02 |
| E7 - Sonstige laufende Erträge | 2.500 | 4,16 | 2.500 | 4,20 |
| E8 - Laufende Erträge aus Verwaltungstätigkeit | 60.098 | 100,00 | 59.512 | 100,00 |
| Gesamtertrag | 60.098 | 100,00 | 59.512 | 100,00 |

Die Zusammensetzung nach den einzelnen Ertragsarten ergibt folgendes Bild:

Zusammensetzung nach Ertragsarten





Haushaltsvorbericht OG Manderscheid 2022/2023

Der Ertragsentwicklung im Vergleich zum Ansatz des Vorjahres:

Im Vorjahr belief sich der Gesamtbetrag der geplanten Erträge auf 58.068 Euro. Im aktuellen Planjahr verändern sich die Gesamterträge um 2.030 Euro auf 60.098 Euro.

Die Veränderungen bei den einzelnen Ertragsarten stellen sich im Detail wie folgt dar:

Vorjahresvergleich Ertragsarten

| Bezeichnung | Ist 2020 | Plan 2021 | Plan 2022 | Plan 2023 |
|---|---------------|---------------|---------------|---------------|
| E1 - Steuern und ähnliche Abgaben | 26.165 | 20.330 | 27.540 | 27.540 |
| E2 - Zuwendungen, allgemeine Umlagen und sonstige Transfererträge | 36.387 | 34.879 | 28.899 | 28.313 |
| E4 - Öffentlich-rechtliche Leistungsentgelte | 1.914 | 649 | 1.149 | 1.149 |
| E5 - Privatrechtliche Leistungsentgelte | 10 | 10 | 10 | 10 |
| E7 - Sonstige laufende Erträge | 2.347 | 2.200 | 2.500 | 2.500 |
| E8 - Laufende Erträge aus Verwaltungstätigkeit | 66.822 | 58.068 | 60.098 | 59.512 |
| E17 - Zinsen und sonstige Finanzerträge | 93 | 0 | 0 | 0 |
| Gesamtertrag | 66.916 | 58.068 | 60.098 | 59.512 |

Die Entwicklung der einzelnen Ertragsarten in der mittelfristigen Finanzplanung wird nach aktueller Planung wie folgt eingeschätzt:

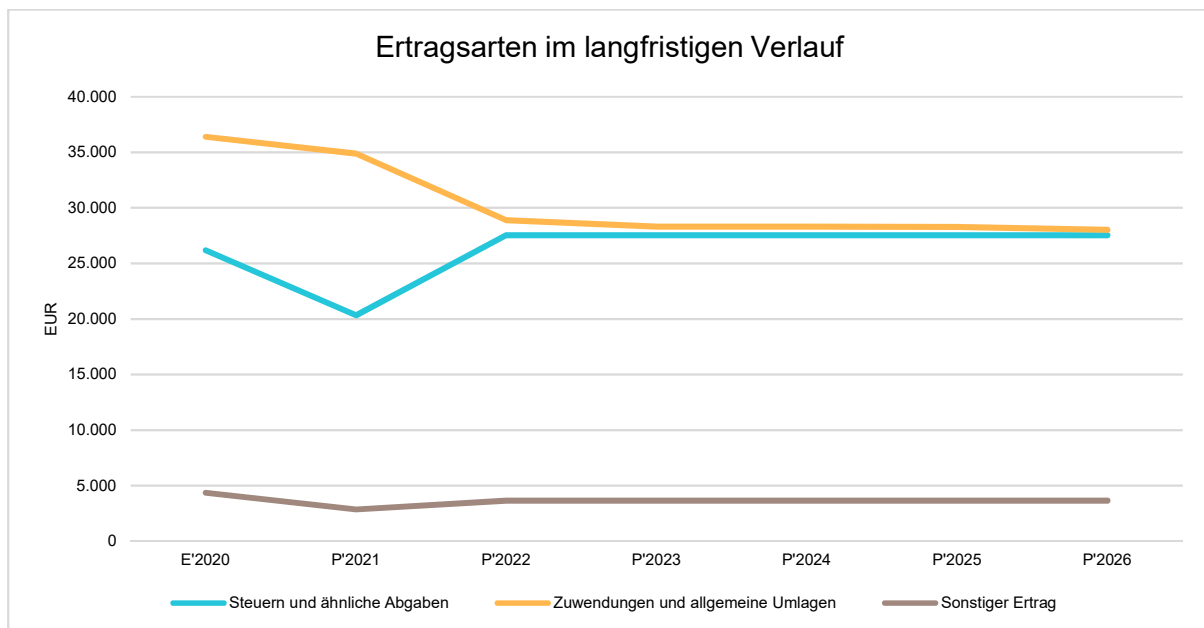
Ertragsarten in mittelfristigen Planung

| | Ergebnis 2020 | Ansatz 2021 | Ansatz 2022 | Ansatz 2023 | Planung 2024 | Planung 2025 | Planung 2026 |
|---|---------------|---------------|---------------|---------------|---------------|---------------|---------------|
| E1 - Steuern und ähnliche Abgaben | 26.165 | 20.330 | 27.540 | 27.540 | 27.540 | 27.540 | 27.540 |
| E2 - Zuwendungen, allgemeine Umlagen und sonstige Transfererträge | 36.387 | 34.879 | 28.899 | 28.313 | 28.313 | 28.284 | 28.015 |
| E4 - Öffentlich-rechtliche Leistungsentgelte | 1.914 | 649 | 1.149 | 1.149 | 1.149 | 1.149 | 1.149 |
| E5 - Privatrechtliche Leistungsentgelte | 10 | 10 | 10 | 10 | 10 | 10 | 10 |
| E7 - Sonstige laufende Erträge | 2.347 | 2.200 | 2.500 | 2.500 | 2.500 | 2.500 | 2.500 |
| E8 - Laufende Erträge aus Verwaltungstätigkeit | 66.822 | 58.068 | 60.098 | 59.512 | 59.512 | 59.483 | 59.214 |
| E17 - Zinsen und sonstige Finanzerträge | 93 | 0 | 0 | 0 | 0 | 0 | 0 |
| Gesamtertrag | 66.916 | 58.068 | 60.098 | 59.512 | 59.512 | 59.483 | 59.214 |



Haushaltsvorbericht OG Manderscheid 2022/2023

Die wichtigsten Ertragsarten in der langfristigen Entwicklung stellen sich wie folgt dar:



3.1 Steuern

Zusammensetzung und Entwicklung der Steuerarten, Hebesätze

Die folgende Tabelle zeigt die Entwicklung der einzelnen Steuerarten:

Steuerarten

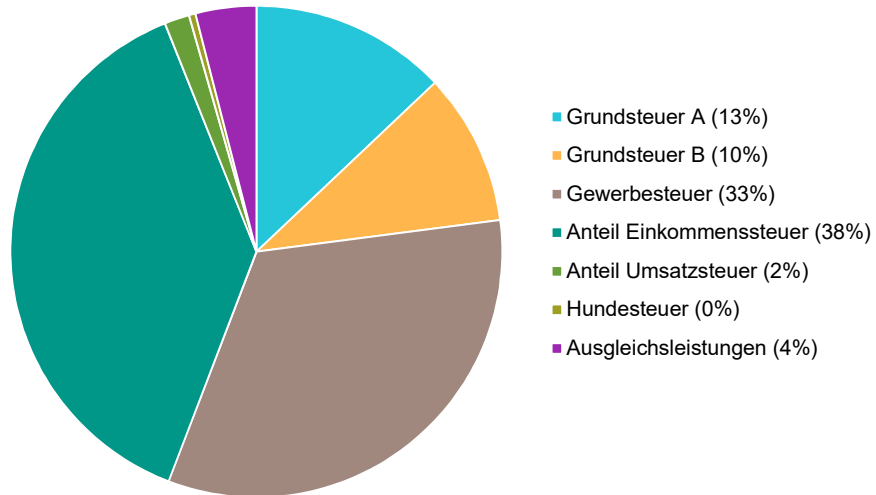
| | Ergebnis 2020 | Ansatz 2021 | Ansatz 2022 | Ansatz 2023 | Planung 2024 | Planung 2025 | Planung 2026 |
|------------------------------|------------------|----------------|----------------|----------------|-----------------|-----------------|-----------------|
| Grundsteuer A | 3.219 | 3.210 | 3.565 | 3.565 | 3.565 | 3.565 | 3.565 |
| Grundsteuer B | 2.481 | 2.480 | 2.755 | 2.755 | 2.755 | 2.755 | 2.755 |
| Gewerbsteuer | 11.872 | 5.320 | 9.050 | 9.050 | 9.050 | 9.050 | 9.050 |
| Anteil Einkommens- steuer | 7.004 | 8.000 | 10.500 | 10.500 | 10.500 | 10.500 | 10.500 |
| Anteil Umsatzsteuer | 736 | 600 | 450 | 450 | 450 | 450 | 450 |
| Hundesteuer | 109 | 120 | 120 | 120 | 120 | 120 | 120 |
| Ausgleichsleistungen | 745 | 600 | 1.100 | 1.100 | 1.100 | 1.100 | 1.100 |
| Summe | 26.165 | 20.330 | 27.540 | 27.540 | 27.540 | 27.540 | 27.540 |



Haushaltsvorbericht
OG Manderscheid 2022/2023

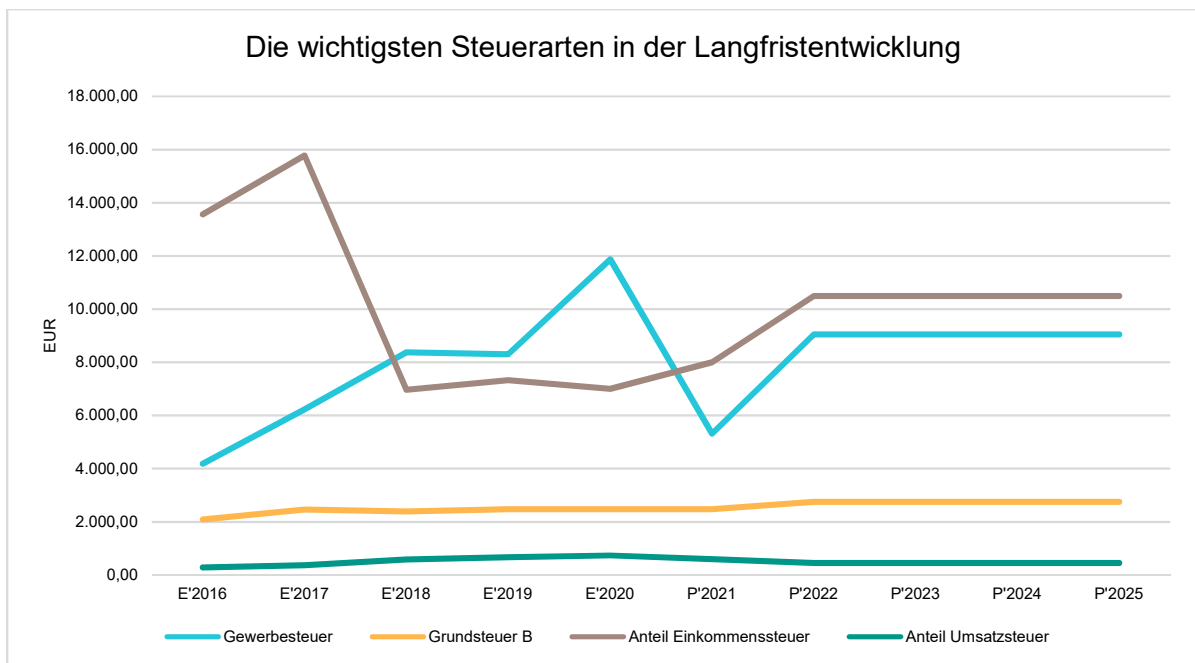
Zusammensetzung des Steueraufkommens

Zusammensetzung nach Steuerarten



Die wichtigsten Steuerarten im langfristigen Verlauf

Die nachfolgende Grafik zeigt die ertragsstärksten Steuerarten in der langfristigen Entwicklung:





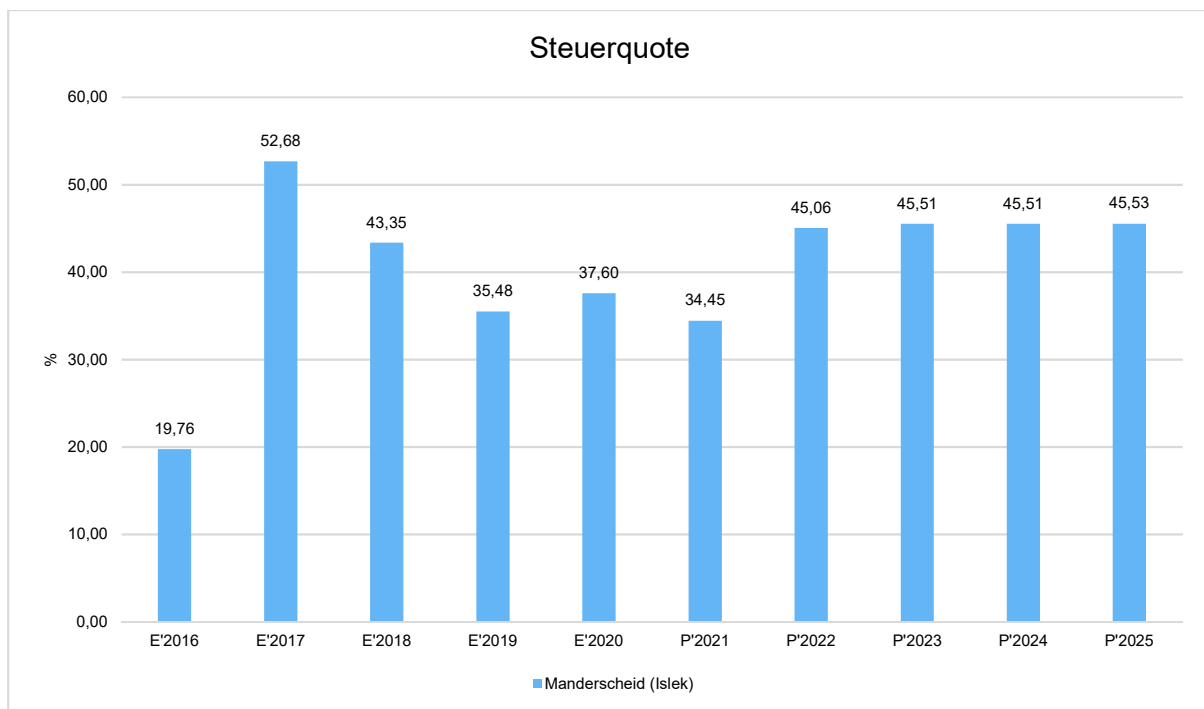
Haushaltsvorbericht OG Manderscheid 2022/2023

Kennzahlen zum kommunalen Steueraufkommen

Steuerquote

Um die örtliche Steuerertragskraft einordnen zu können, bietet sich die Betrachtung der Steuerquote an, die den prozentualen Anteil der Steuererträge an den ordentlichen Erträgen insgesamt abbildet, wobei die Gewerbesteuerumlage und die Finanzierungsbeteiligung Fond Deutsche Einheit abgezogen werden.

Eine hohe Steuerquote spricht für eine größere Unabhängigkeit von staatlichen Transferleistungen im Wege des Finanzausgleichs und ist insofern positiv zu werten.



3.2 Erträge aus Zuwendungen und allgemeinen Umlagen

Entwicklung der Zuwendungen im Zeitverlauf

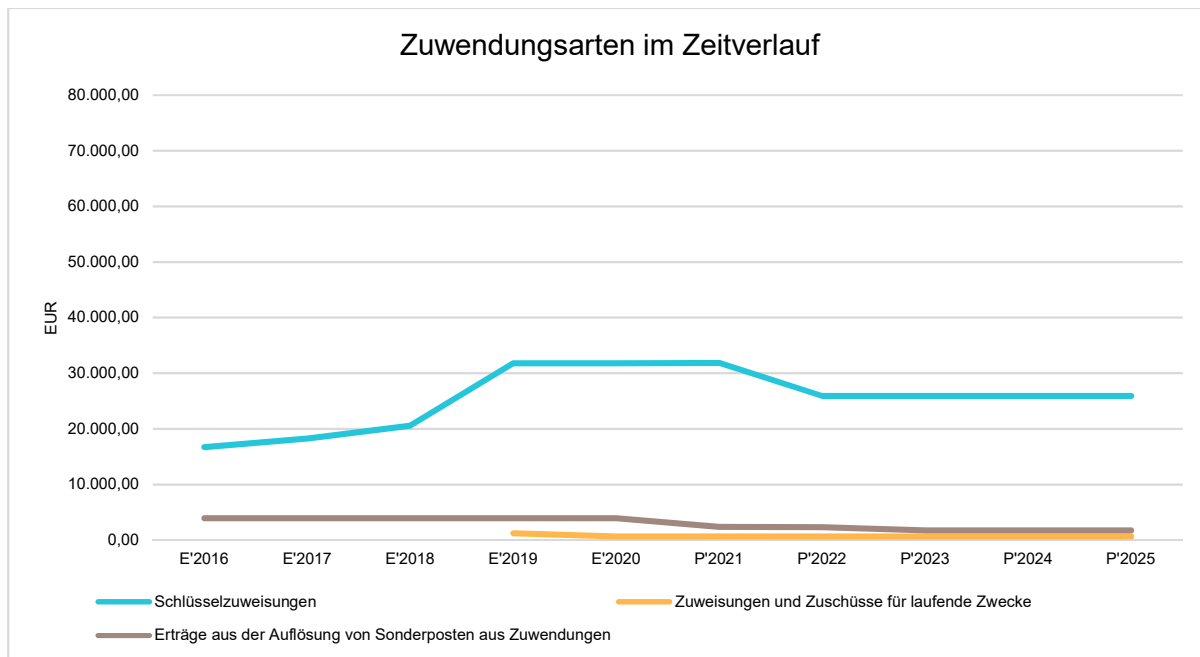
Nachfolgend wird die Entwicklung der Zuwendungen und allgemeinen Umlagen nach den einzelnen Zuwendungsarten abgebildet.

Zuwendungsarten

| | E'2020 | P'2021 | P'2022 | P'2023 | P'2024 | P'2025 | P'2026 |
|------------------------------------|--------|--------|--------|--------|--------|--------|--------|
| Erträge aus Umlagen | 36.387 | 34.879 | 28.899 | 28.313 | 28.313 | 28.284 | 28.015 |
| davon Erträge Schlüsselzuweisungen | 31.816 | 31.860 | 25.900 | 25.900 | 25.900 | 25.900 | 25.900 |



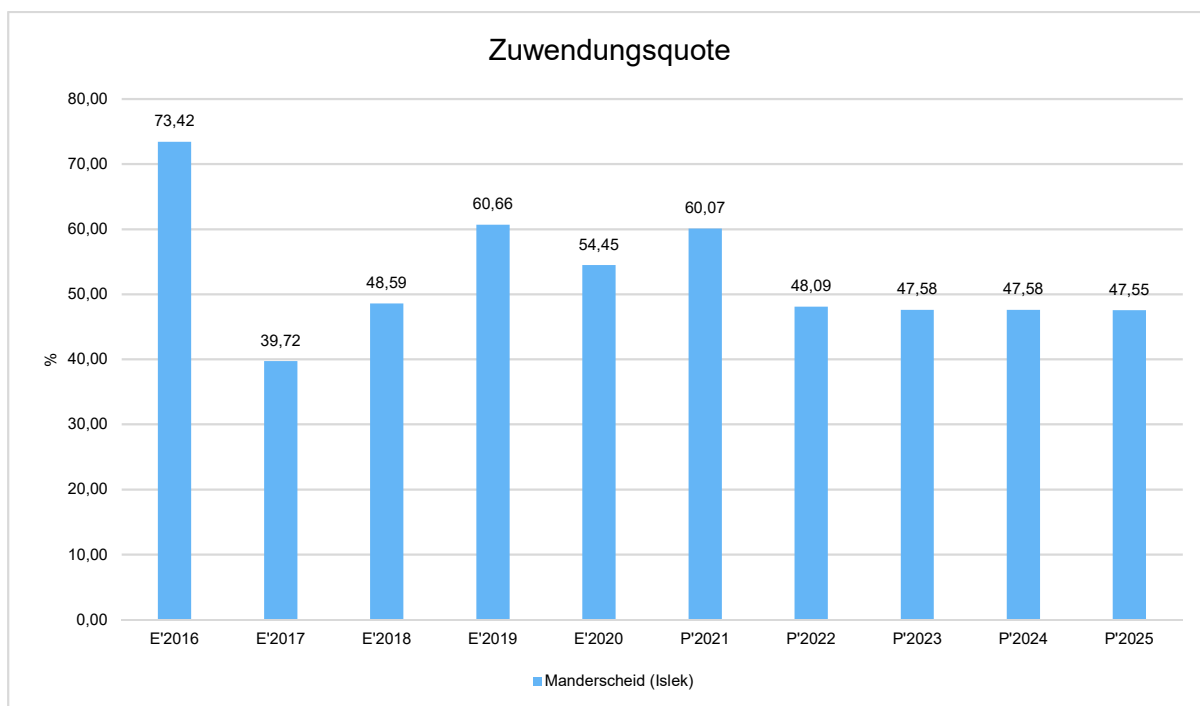
Haushaltsvorbericht OG Manderscheid 2022/2023



Zuwendungsquote

Die Zuwendungsquote zeigt auf, wie hoch die Abhängigkeit von Zuweisungen und Zuschüssen ist. Sie errechnet sich als prozentualer Anteil der Erträge aus Zuweisungen und Zuschüssen (ohne allgemeine Umlagen und Erträge aus der Leistungsbeteiligung des Bundes) von den ordentlichen Erträgen insgesamt.

Die Zuwendungsquote korrespondiert mit der oben bereits dargestellten Steuerquote.





Haushaltsvorbericht OG Manderscheid 2022/2023

3.3 Sonstige Ertragsarten

Die Entwicklung bei den übrigen Ertragsarten stellt sich wie folgt dar:

Sonstige Ertragsarten

| | E'2020 | P'2021 | P'2022 | P'2023 | P'2024 | P'2025 | P'2026 |
|---|--------------|--------------|--------------|--------------|--------------|--------------|--------------|
| Öffentlich-rechtliche Leistungsentgelte | 1.914 | 649 | 1.149 | 1.149 | 1.149 | 1.149 | 1.149 |
| Privatrechtliche Leistungsentgelte | 10 | 10 | 10 | 10 | 10 | 10 | 10 |
| Sonstige laufende Erträge | 2.347 | 2.200 | 2.500 | 2.500 | 2.500 | 2.500 | 2.500 |
| Finanzerträge | 93 | 0 | 0 | 0 | 0 | 0 | 0 |
| Summe | 4.364 | 2.859 | 3.659 | 3.659 | 3.659 | 3.659 | 3.659 |

4 Aufwendungen

Die Summe aller Aufwendungen im Planjahr beläuft sich auf 95.379 Euro.

Diese teilen sich wie folgt auf die einzelnen Aufwandsarten aus:

Aufwandsarten

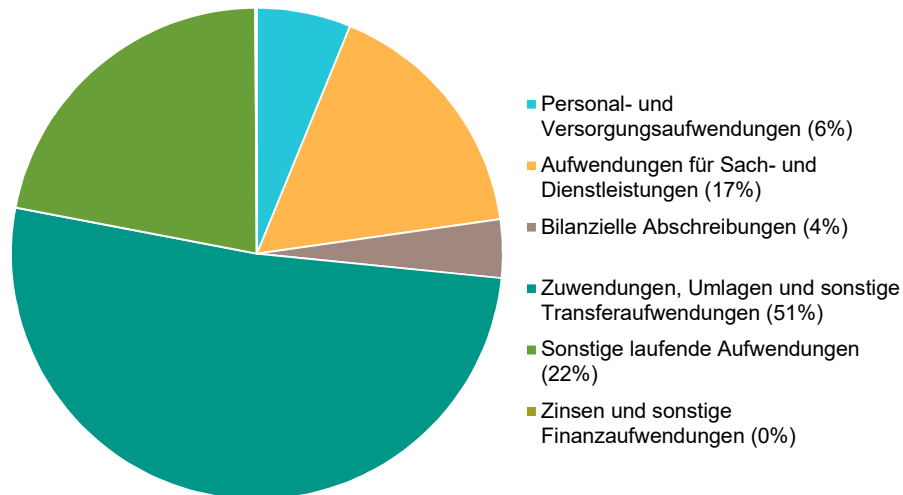
| | E'2020 | P'2021 | P'2022 | P'2023 | P'2024 | P'2025 | P'2026 |
|--|---------------|---------------|---------------|---------------|---------------|---------------|---------------|
| E9 - Personal- und Versorgungsaufwendungen | 5.351 | 6.700 | 5.900 | 5.900 | 5.900 | 5.900 | 5.900 |
| E10 - Aufwendungen für Sach- und Dienstleistungen | 8.782 | 8.000 | 15.800 | 8.800 | 8.800 | 8.800 | 8.800 |
| E11 - Bilanzielle Abschreibungen | 5.386 | 3.756 | 3.664 | 2.440 | 2.440 | 2.430 | 1.935 |
| E12 - Zuwendungen, Umlagen und sonstige Transferaufwendungen | 46.744 | 46.170 | 49.030 | 49.030 | 49.030 | 49.030 | 49.030 |
| E14 - Sonstige laufende Aufwendungen | 646 | 835 | 20.885 | 885 | 885 | 885 | 885 |
| E15 - Laufende Aufwendungen aus Verwaltungstätigkeit | 66.909 | 65.461 | 95.279 | 67.055 | 67.055 | 67.045 | 66.550 |
| E18 - Zinsen und sonstige Finanzaufwendungen | 15 | 100 | 100 | 100 | 100 | 100 | 100 |
| Gesamtaufwendungen | 66.924 | 65.561 | 95.379 | 67.155 | 67.155 | 67.145 | 66.650 |



Haushaltsvorbericht OG Manderscheid 2022/2023

Aufwand in der Zusammensetzung nach Aufwandsarten:

Zusammensetzung Aufwendungen



Im Vorjahr belief sich der Gesamtbetrag der geplanten Aufwendungen auf 65.561 Euro. Im aktuellen Planjahr verändern sich die Aufwendungen um 29.818 Euro auf 95.379 Euro.

Die Veränderungen bei den einzelnen Aufwandsarten stellen sich im Detail wie folgt dar:

Vorjahresvergleich Aufwandsarten

| Bezeichnung | Ist 2020 | Plan 2021 | Plan 2022 | Plan 2023 |
|--|---------------|---------------|---------------|---------------|
| E9 - Personal- und Versorgungsaufwendungen | 5.351 | 6.700 | 5.900 | 5.900 |
| E10 - Aufwendungen für Sach- und Dienstleistungen | 8.782 | 8.000 | 15.800 | 8.800 |
| E11 - Bilanzielle Abschreibungen | 5.386 | 3.756 | 3.664 | 2.440 |
| E12 - Zuwendungen, Umlagen und sonstige Transferaufwendungen | 46.744 | 46.170 | 49.030 | 49.030 |
| E14 - Sonstige laufende Aufwendungen | 646 | 835 | 20.885 | 885 |
| E15 - Laufende Aufwendungen aus Verwaltungstätigkeit | 66.909 | 65.461 | 95.279 | 67.055 |
| E18 - Zinsen und sonstige Finanzaufwendungen | 15 | 100 | 100 | 100 |
| Gesamtaufwendungen | 66.924 | 65.561 | 95.379 | 67.155 |



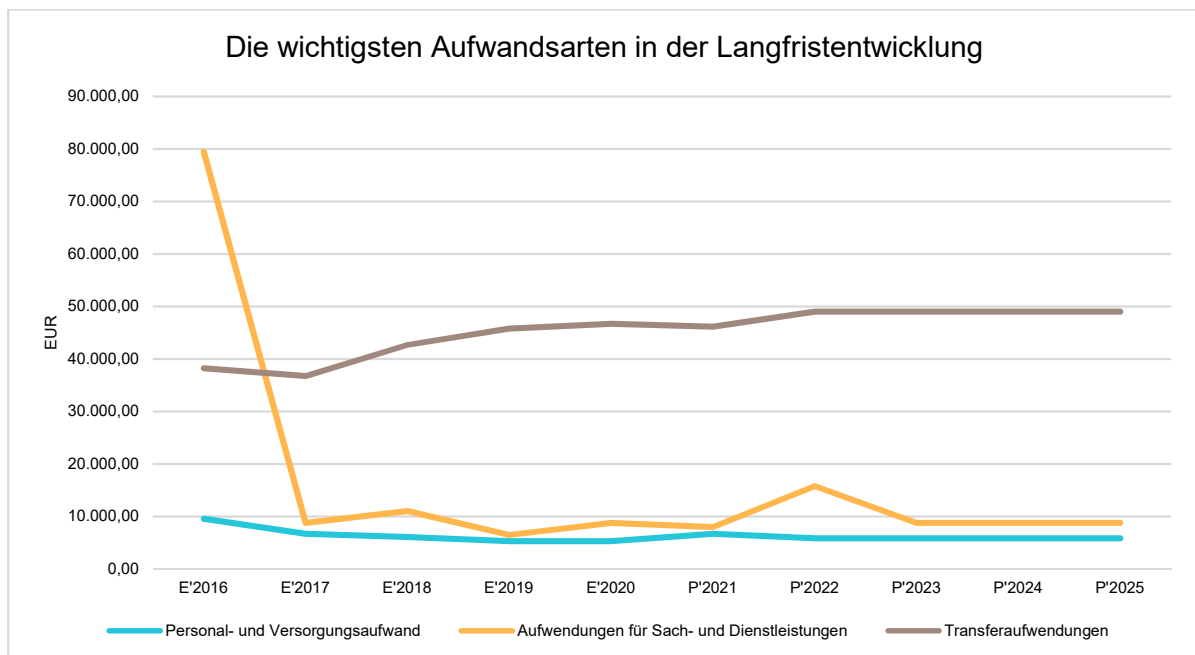
Haushaltsvorbericht OG Manderscheid 2022/2023

Unter Berücksichtigung der mittelfristigen Finanzplanung ergibt sich folgende Entwicklung der Aufwandsarten:

Aufwandsarten mittelfristigen Planung

| | E'2020 | P'2021 | P'2022 | P'2023 | P'2024 | P'2025 | P'2026 |
|--|---------------|---------------|---------------|---------------|---------------|---------------|---------------|
| E9 - Personal- und Versorgungsaufwendungen | 5.351 | 6.700 | 5.900 | 5.900 | 5.900 | 5.900 | 5.900 |
| E10 - Aufwendungen für Sach- und Dienstleistungen | 8.782 | 8.000 | 15.800 | 8.800 | 8.800 | 8.800 | 8.800 |
| E11 - Bilanzielle Abschreibungen | 5.386 | 3.756 | 3.664 | 2.440 | 2.440 | 2.430 | 1.935 |
| E12 - Zuwendungen, Umlagen und sonstige Transferaufwendungen | 46.744 | 46.170 | 49.030 | 49.030 | 49.030 | 49.030 | 49.030 |
| E14 - Sonstige laufende Aufwendungen | 646 | 835 | 20.885 | 885 | 885 | 885 | 885 |
| E15 - Laufende Aufwendungen aus Verwaltungstätigkeit | 66.909 | 65.461 | 95.279 | 67.055 | 67.055 | 67.045 | 66.550 |
| E18 - Zinsen und sonstige Finanzaufwendungen | 15 | 100 | 100 | 100 | 100 | 100 | 100 |
| Gesamtaufwendungen | 66.924 | 65.561 | 95.379 | 67.155 | 67.155 | 67.145 | 66.650 |

Die wichtigsten Aufwandsarten in der langfristigen Entwicklung:





Haushaltsvorbericht OG Manderscheid 2022/2023

4.1 Personalaufwand

Die Personalaufwendungen entwickeln sich im Betrachtungszeitraum wie folgt:

Personalaufwand

| | E'2020 | P'2021 | P'2022 | P'2023 | P'2024 | P'2025 | P'2026 |
|--------------------------------------|--------------|--------------|--------------|--------------|--------------|--------------|--------------|
| Aufwendungen für ehrenamtlich Tätige | 4.108 | 4.500 | 4.500 | 4.500 | 4.500 | 4.500 | 4.500 |
| Versorgungsaufwendungen | 1.243 | 2.200 | 1.400 | 1.400 | 1.400 | 1.400 | 1.400 |
| Summe | 5.351 | 6.700 | 5.900 | 5.900 | 5.900 | 5.900 | 5.900 |

4.2 Sach- und Dienstleistungsaufwand

Die Aufwendungen für Sach- und Dienstleistungen entwickeln sich im Betrachtungszeitraum wie folgt:

Sach- und Dienstleistungsaufwand

| | E'2020 | P'2021 | P'2022 | P'2023 | P'2024 | P'2025 | P'2026 |
|--|--------------|--------------|---------------|--------------|--------------|--------------|--------------|
| Aufwendungen für Energie / Wasser / Abwasser / Abfall | 921 | 1.000 | 1.200 | 1.200 | 1.200 | 1.200 | 1.200 |
| Aufwendungen für Unterhaltung und Bewirt- schaftung | 2.320 | 1.550 | 9.070 | 2.070 | 2.070 | 2.070 | 2.070 |
| Weitere Verwaltungs- und Betriebsaufwendun- gen | 0 | 230 | 230 | 230 | 230 | 230 | 230 |
| Kostenerstattungen | 5.541 | 5.220 | 5.300 | 5.300 | 5.300 | 5.300 | 5.300 |
| Summe Aufwendungen für Sach- und Dienstleistungen | 8.782 | 8.000 | 15.800 | 8.800 | 8.800 | 8.800 | 8.800 |

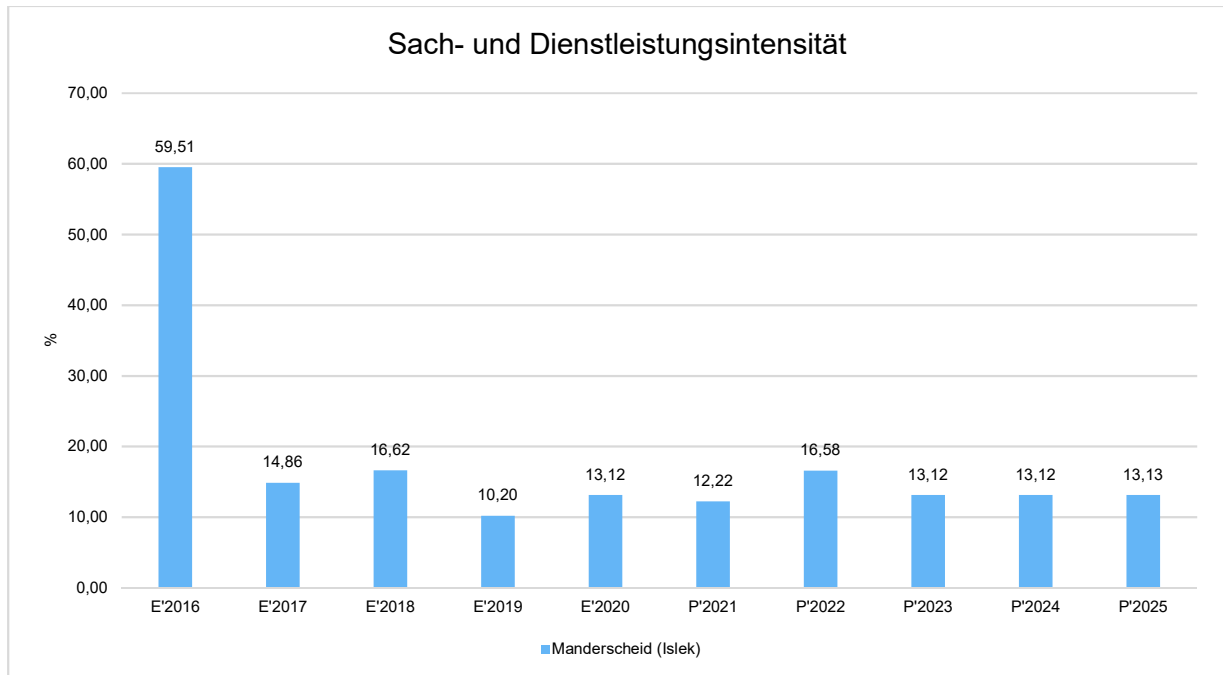


Haushaltsvorbericht OG Manderscheid 2022/2023

Sach- und Dienstleistungsintensität

Die Sach- und Dienstleistungsintensität bildet den prozentualen Anteil der Aufwendungen für Sach- und Dienstleistungen an den ordentlichen Aufwendungen insgesamt ab.

Sie zeigt an, welches Gewicht der Sach- und Dienstleistungsaufwand innerhalb des ordentlichen Aufwandes hat.



4.3 Transferaufwendungen

Innerhalb des Transferaufwandes stellen die Umlagezahlungen an Gemeindeverbände sowie die Sozialtransfers die bedeutendsten Aufwandsarten dar.

Transferaufwendungen

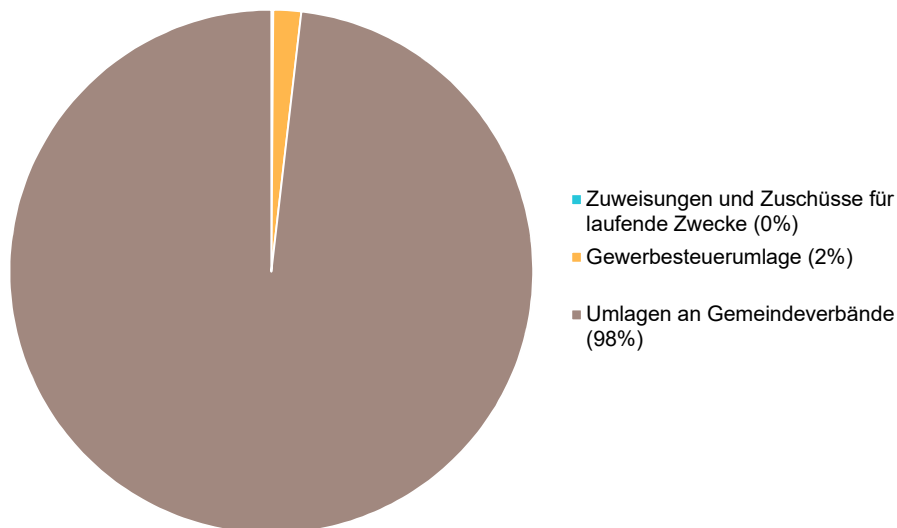
| | E'2020 | P'2021 | P'2022 | P'2023 | P'2024 | P'2025 | P'2026 |
|---|---------------|---------------|---------------|---------------|---------------|---------------|---------------|
| Zuweisungen und Zuschüsse für laufende Zwecke | 50 | 60 | 60 | 60 | 60 | 60 | 60 |
| Gewerbesteuerumlage | 1.669 | 500 | 840 | 840 | 840 | 840 | 840 |
| Umlagen an Gemeindeverbände | 45.025 | 45.610 | 48.130 | 48.130 | 48.130 | 48.130 | 48.130 |
| Summe | 46.744 | 46.170 | 49.030 | 49.030 | 49.030 | 49.030 | 49.030 |



Haushaltsvorbericht OG Manderscheid 2022/2023

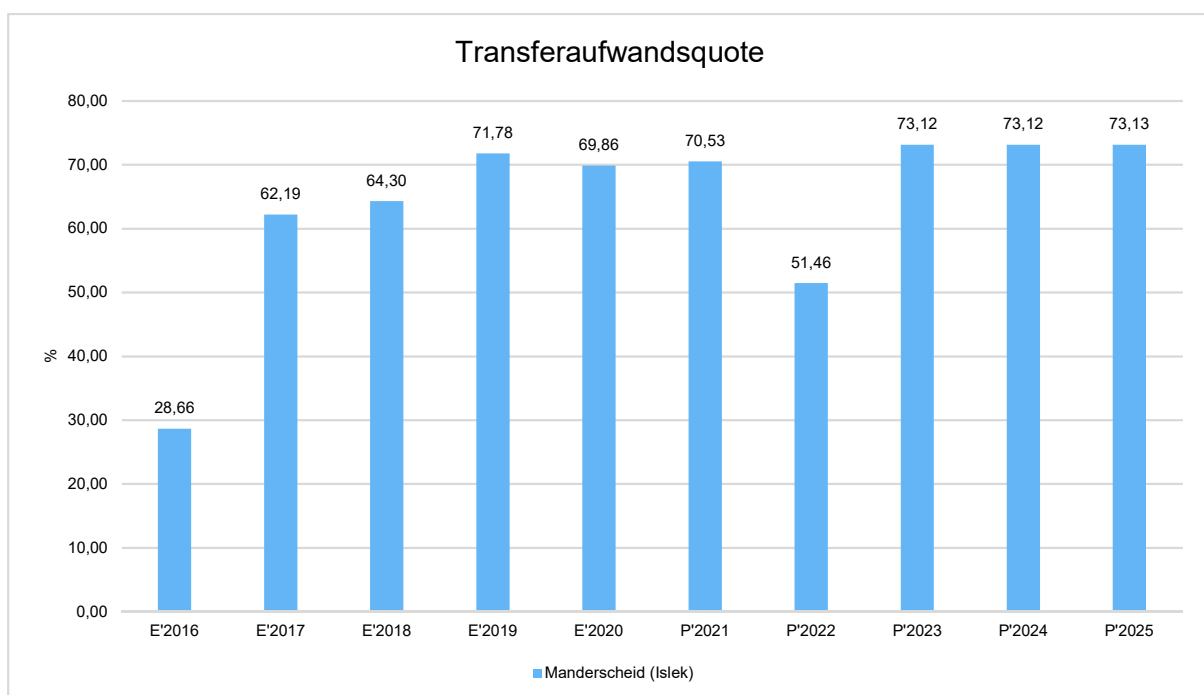
Die Zusammensetzung des Transferaufwandes:

Zusammensetzung des Transferaufwandes



Transferaufwandsquote

Die Transferaufwandsquote stellt die Transferaufwendungen ins Verhältnis zu den ordentlichen Aufwendungen und bringt den prozentualen Anteil an den ordentlichen Aufwendungen zum Ausdruck. Sie ist damit ein Indikator dafür, wie hoch der kommunale Haushalt durch Transferaufwendungen belastet wird.





Haushaltsvorbericht OG Manderscheid 2022/2023

4.3.1 Umlagezahlung an Gemeindeverbände

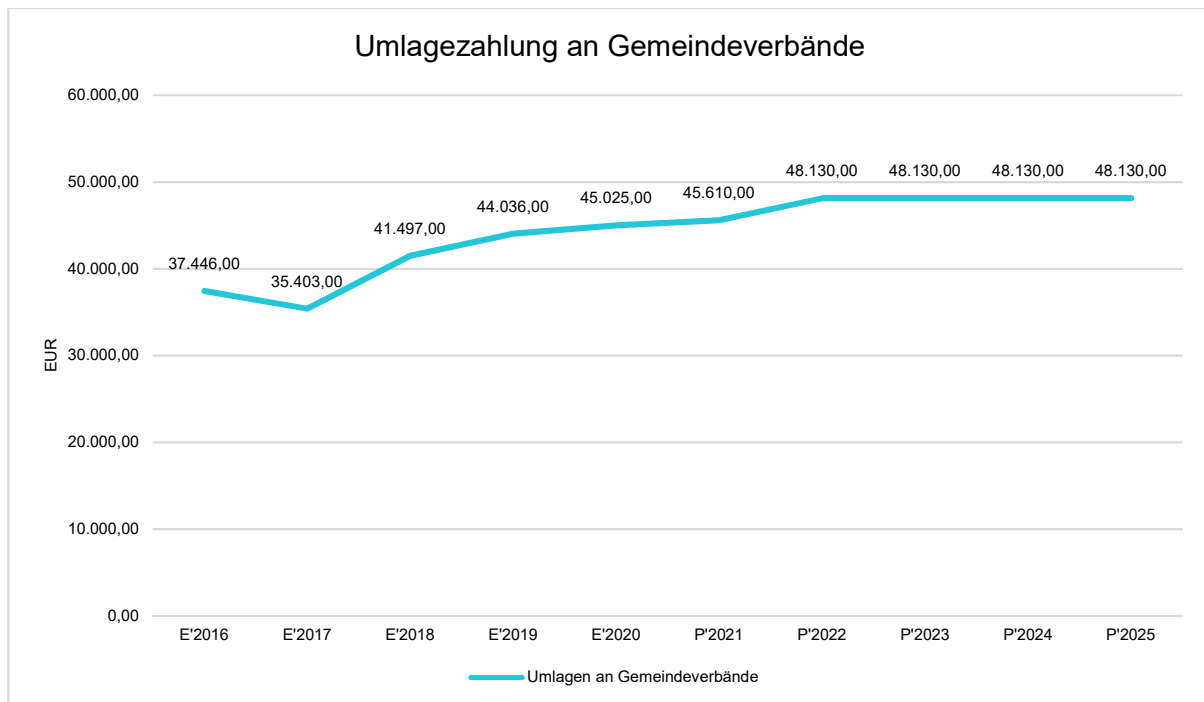
Gegenüber dem Vorjahresplan und in der langfristigen Entwicklung ergibt sich folgendes Bild:

Kreisumlage

| | E'2020 | P'2021 | P'2022 | P'2023 |
|-----------------------------|--------|--------|--------|--------|
| Umlagen an Gemeindeverbände | 21.761 | 21.800 | 23.530 | 23.530 |

Verbandsgemeindeumlage

| | E'2020 | P'2021 | P'2022 | P'2023 |
|-----------------------------|--------|--------|--------|--------|
| Umlagen an Gemeindeverbände | 23.264 | 23.810 | 24.600 | 24.600 |

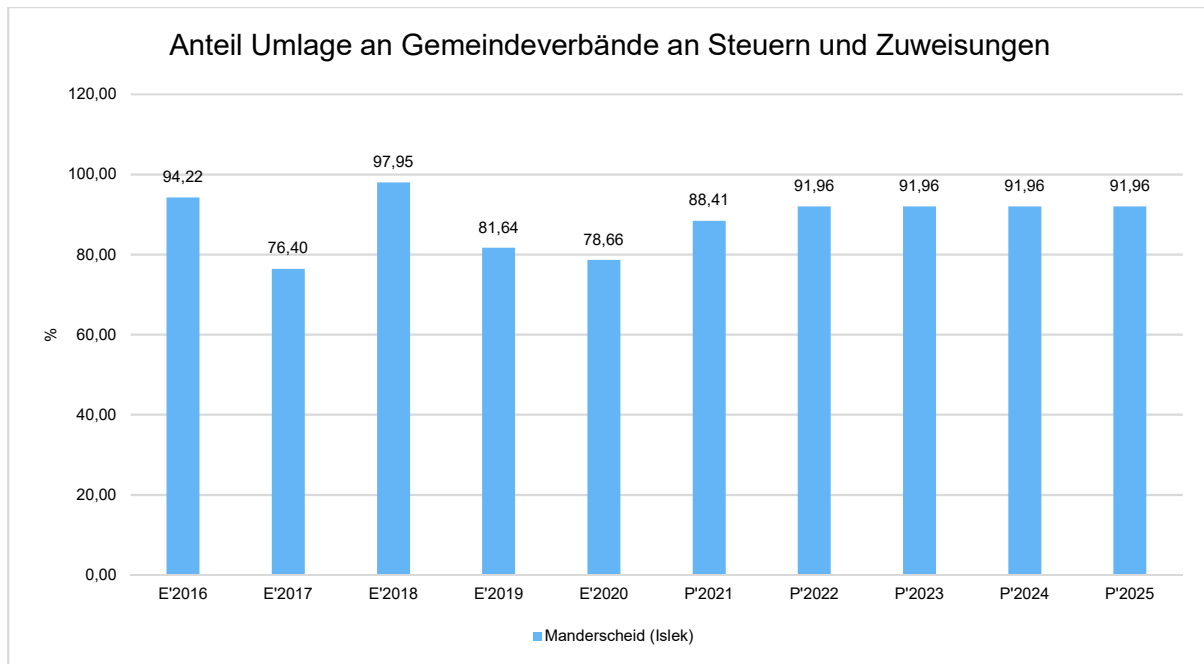




Haushaltsvorbericht OG Manderscheid 2022/2023

Anteil der Umlagezahlung an den Erträgen aus Steuern und Schlüsselzuweisungen

Um die Belastung durch die Umlagezahlung an Gemeindeverbände objektiver beurteilen zu können, wird sie nachfolgend ins Verhältnis zu den Erträgen aus Steuern (ohne Ausgleichsleistungen) und Schlüsselzuweisungen gestellt. Die Kennzahl bringt zum Ausdruck, wieviel Prozent der Erträge aus Steuern und Schlüsselzuweisungen durch die Umlagezahlung wieder aufgezehrt werden.



4.4 Abschreibungen

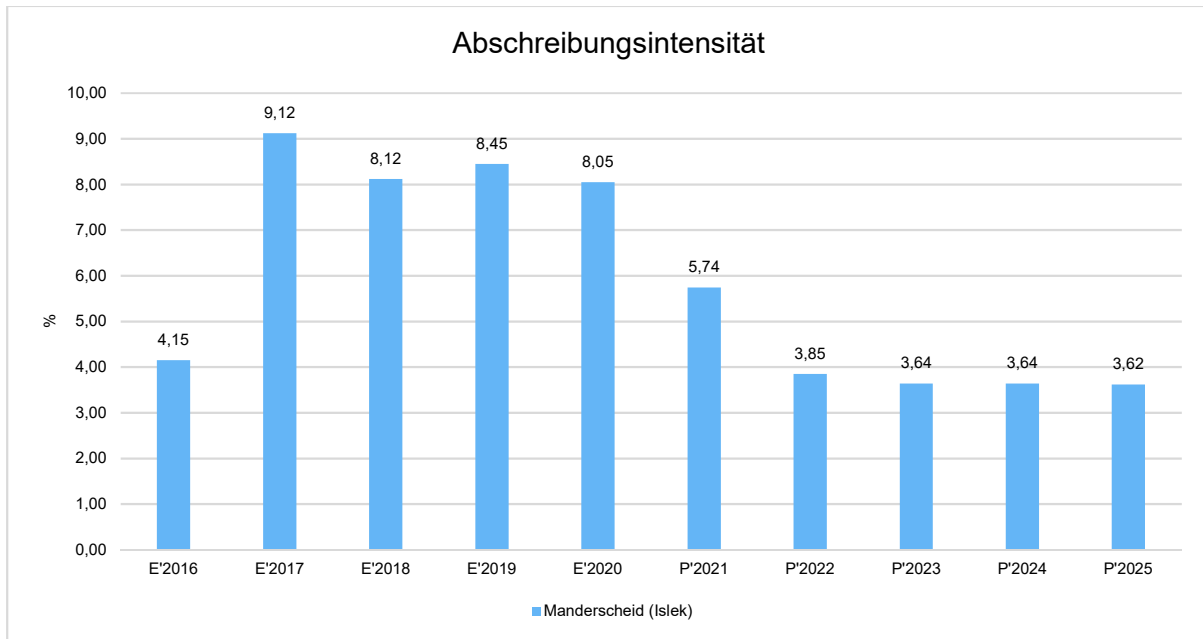
Die Abschreibungen sind in der nachfolgenden Tabelle abgebildet:

Abschreibungen

| | Ergebnis 2020 | Ansatz 2021 | Ansatz 2022 | Ansatz 2023 | Planung 2024 | Planung 2025 | Planung 2026 |
|---|---------------|--------------|--------------|--------------|--------------|--------------|--------------|
| Abschreibungen auf immaterielle Vermögensgegenstände | 121 | 121 | 121 | 121 | 121 | 121 | 121 |
| Abschreibungen auf bebaute Grundstücke und grundstücksgleiche Rechte | 109 | 109 | 109 | 109 | 109 | 109 | 109 |
| Abschreibungen auf das Infrastrukturvermögen einschließlich Grundstücke und grundstücksgleiche Rechte | 5.054 | 3.437 | 3.434 | 2.210 | 2.210 | 2.200 | 1.705 |
| Abschreibungen auf Fahrzeuge, Maschinen und technische Anlagen, BGA | 102 | 89 | 0 | 0 | 0 | 0 | 0 |
| Summe | 5.386 | 3.756 | 3.664 | 2.440 | 2.440 | 2.430 | 1.935 |



Haushaltsvorbericht OG Manderscheid 2022/2023

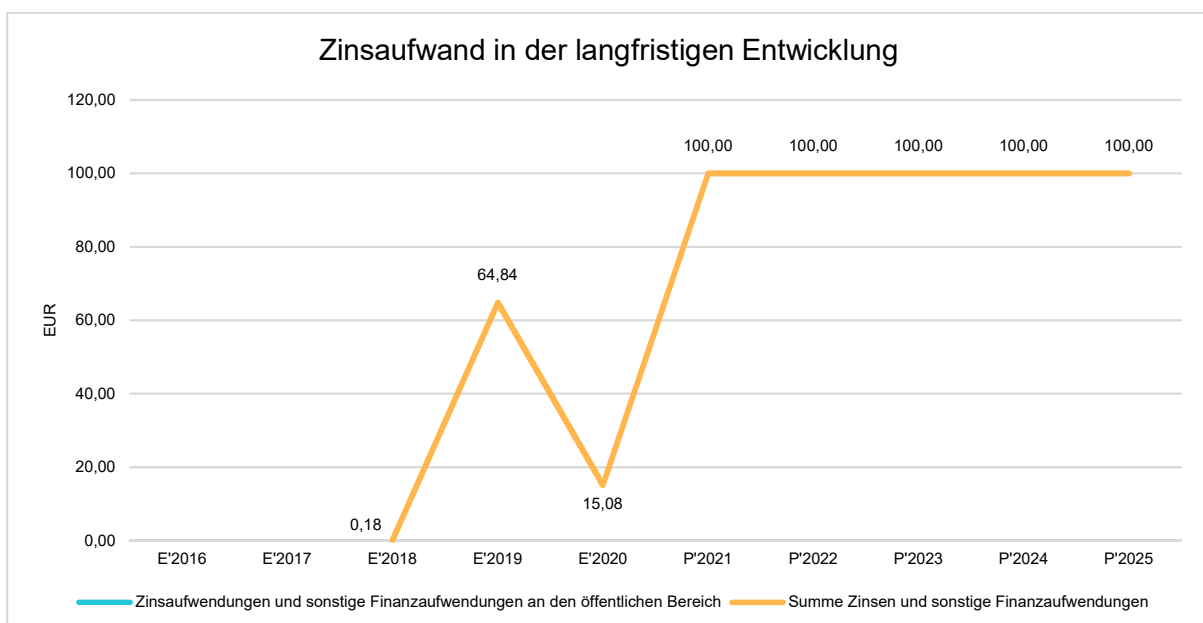


4.5 Zinsen und sonstige Finanzaufwendungen

Die Entwicklung bei den Zinsen und den sonstigen Finanzaufwendungen stellt sich wie folgt dar:

Zinsaufwand

| Bezeichnung | Ist 2020 | Plan 2021 | Plan 2022 | Plan 2023 |
|--|-----------|------------|------------|------------|
| Zinsaufwendungen und sonstige Finanzaufwendungen an den öffentlichen Bereich | 15 | 100 | 100 | 100 |
| Summe Zinsen und sonstige Finanzaufwendungen | 15 | 100 | 100 | 100 |





Haushaltsvorbericht OG Manderscheid 2022/2023

5 Ergebnis

Aus den oben dargestellten Erträgen und Aufwendungen ergibt sich folgendes Ergebnis, was nachfolgend im Vergleich zur Planung des Vorjahres abgebildet wird:

Ergebnis im Vergleich zum Vorjahr

| Bezeichnung | Ist 2020 | Plan 2021 | Plan 2022 | Plan 2023 |
|--|-----------|---------------|----------------|---------------|
| Laufende Erträge aus Verwaltungstätigkeit | 66.822 | 58.068 | 60.098 | 59.512 |
| Laufende Aufwendungen aus Verwaltungstätigkeit | 66.909 | 65.461 | 95.279 | 67.055 |
| Laufendes Ergebnis aus Verwaltungstätigkeit | -87 | -7.393 | -35.181 | -7.543 |
| Finanzergebnis | 78 | -100 | -100 | -100 |
| Ordentliches Ergebnis | -9 | -7.493 | -35.281 | -7.643 |
| Jahresergebnis | -9 | -7.493 | -35.281 | -7.643 |

Das Ergebnis wird sich nach dem derzeitigen Stand der mittelfristigen Planung wie folgt entwickeln:

Ergebnis in der mittelfristigen Finanzplanung

| | E'2020 | P'2021 | P'2022 | P'2023 | P'2024 | P'2025 | P'2026 |
|--|-----------|---------------|----------------|---------------|---------------|---------------|---------------|
| Laufende Erträge aus Verwaltungstätigkeit | 66.822 | 58.068 | 60.098 | 59.512 | 59.512 | 59.483 | 59.214 |
| Laufende Aufwendungen aus Verwaltungstätigkeit | 66.909 | 65.461 | 95.279 | 67.055 | 67.055 | 67.045 | 66.550 |
| Laufendes Ergebnis aus Verwaltungstätigkeit | -87 | -7.393 | -35.181 | -7.543 | -7.543 | -7.562 | -7.336 |
| Finanzergebnis | 78 | -100 | -100 | -100 | -100 | -100 | -100 |
| Ordentliches Ergebnis | -9 | -7.493 | -35.281 | -7.643 | -7.643 | -7.662 | -7.436 |
| Jahresergebnis | -9 | -7.493 | -35.281 | -7.643 | -7.643 | -7.662 | -7.436 |



Haushaltsvorbericht OG Manderscheid 2022/2023

6 Finanzhaushalt

Die Eckdaten des Finanzplans stellen sich wie folgt dar:

Finanzhaushalt

| Bezeichnung | Ist 2020 | Plan 2021 | Plan 2022 | Plan 2023 |
|--|----------|-----------|-----------|-----------|
| Laufende Einzahlungen | 62.580 | 55.660 | 57.700 | 57.700 |
| Laufende Auszahlungen | 59.448 | 59.605 | 90.315 | 63.315 |
| Saldo der ordentlichen Ein- und Auszahlungen | 3.132 | -3.945 | -32.615 | -5.615 |
| Finanzmittelüberschuss /-fehlbetrag | 3.132 | -3.945 | -32.615 | -5.615 |
| Einzahlungen aus Finanzierungstätigkeit | 29.261 | 3.945 | 32.615 | 5.615 |
| Auszahlungen aus Finanzierungstätigkeit | 32.393 | 0 | 0 | 0 |
| Saldo aus Finanzierungstätigkeit | -3.132 | 3.945 | 32.615 | 5.615 |
| Änderung Bestand eigener Finanzmittel | 1.448 | 0 | 0 | 0 |

6.1 Finanzierungstätigkeit

Die folgende Tabelle zeigt die Ein- und Auszahlungen aus Finanzierungstätigkeit im Betrachtungszeitraum der mittelfristigen Finanzplanung:

Finanzierungstätigkeit

| | Erg. 2020 | Plan 2021 | Plan 2022 | Plan 2023 | Plan 2024 | Plan 2025 |
|---|-----------|-----------|-----------|-----------|-----------|-----------|
| F34 - Finanzmittelüberschuss /-fehlbetrag | 3.132 | -3.945 | -32.615 | -5.615 | -5.615 | -5.615 |
| F38 - Veränderung der liquiden Mittel (ohne durchlaufende Gelder) | -1.448 | 0 | 0 | 0 | 0 | 0 |
| F39 - Saldo der Ein- und Auszahlungen aus Krediten zur Liquiditätssicherung | -1.684 | 3.945 | 32.615 | 5.615 | 5.615 | 5.615 |
| F40 - Saldo der Ein- und Auszahlungen aus Finanzierungstätigkeit | -3.132 | 3.945 | 32.615 | 5.615 | 5.615 | 5.615 |
| F42 - Verwendung Finanzmittelüberschuss / Deckung Finanzmittelfehlbetrag | -3.132 | 3.945 | 32.615 | 5.615 | 5.615 | 5.615 |
| F43 - Veränderung der liquiden Mittel (einschl. durchlaufende Gelder) | -1.448 | 0 | 0 | 0 | 0 | 0 |
| F44 - nachrichtlich: Ausgleich Finanzhaushalt | 3.132 | -3.945 | -32.615 | -5.615 | -5.615 | -5.615 |



Haushaltsvorbericht OG Manderscheid 2022/2023

7 Bilanz - Entwicklung von Vermögen und Schulden

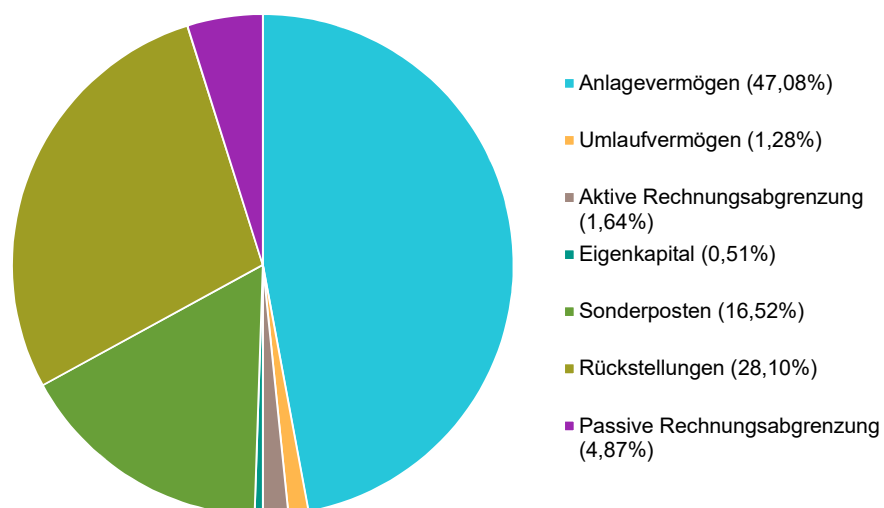
Wie bereits unter Ziffer 1.3. dargestellt, haben die Ergebnisse von Ergebnishaushalt und Finanzhaushalt Einfluss auf die kommunale Bilanz. Da eine Plan-Bilanz haushaltsrechtlich nicht vorgesehen ist, werden nachfolgend die wesentlichen Bilanzpositionen der zurückliegenden Haushaltsergebnisse dargestellt.

Die Tabelle zeigt das Bilanzvolumen (Aktiva), also das kommunale Vermögen, sowie dessen Finanzierung auf der Passivseite. Das Eigenkapital wird zudem in seiner Zusammensetzung dargestellt, weil die Entwicklung der Rücklagen für die Frage der Haushaltssicherung relevant ist.

Bilanzpositionen

| Bilanzpositionen / Euro | 2017 | 2018 | 2019 | 2020 |
|---------------------------------|--------|--------|--------|--------|
| 1 - Anlagevermögen | 69.601 | 64.210 | 58.819 | 53.433 |
| 2 - Umlaufvermögen | 15.709 | 3.502 | 77 | 1.448 |
| 4 - Aktive Rechnungsabgrenzung | 206 | 318 | 1.422 | 1.865 |
| 1 - Eigenkapital | 19.390 | 3.455 | 592 | 584 |
| 2 - Sonderposten | 30.662 | 26.691 | 22.720 | 18.750 |
| 3 - Rückstellungen | 28.915 | 29.316 | 30.645 | 31.888 |
| 4 - Verbindlichkeiten | 0 | 0 | 1.684 | 0 |
| 5 - Passive Rechnungsabgrenzung | 6.549 | 8.568 | 4.677 | 5.524 |

Bilanz als Diagramm

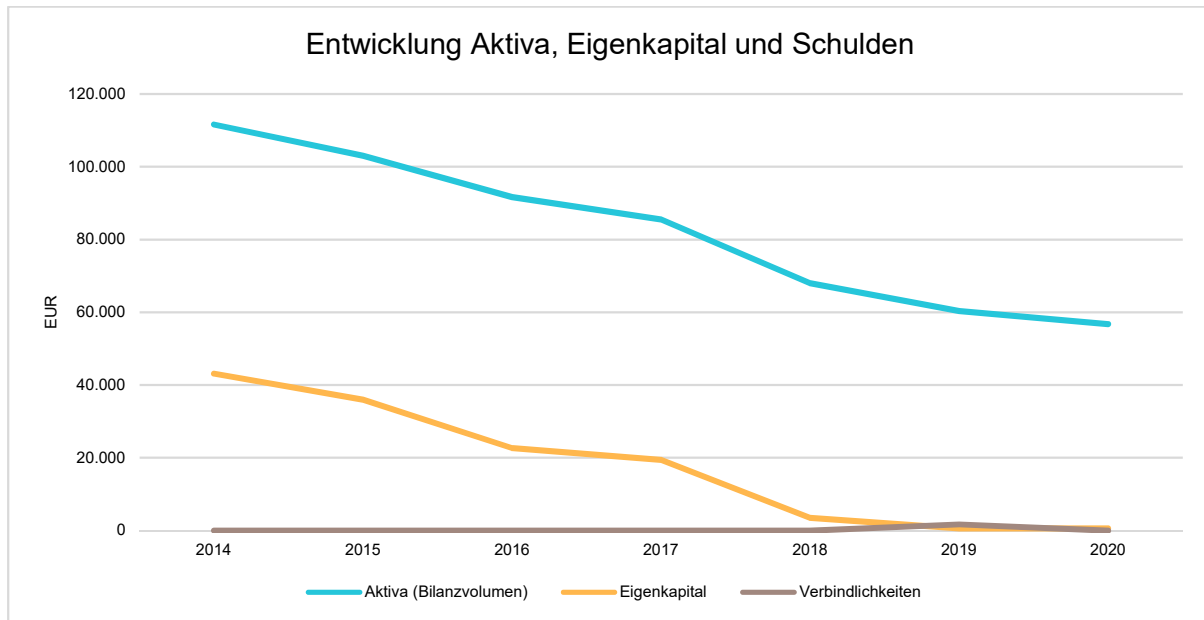




Haushaltsvorbericht OG Manderscheid 2022/2023

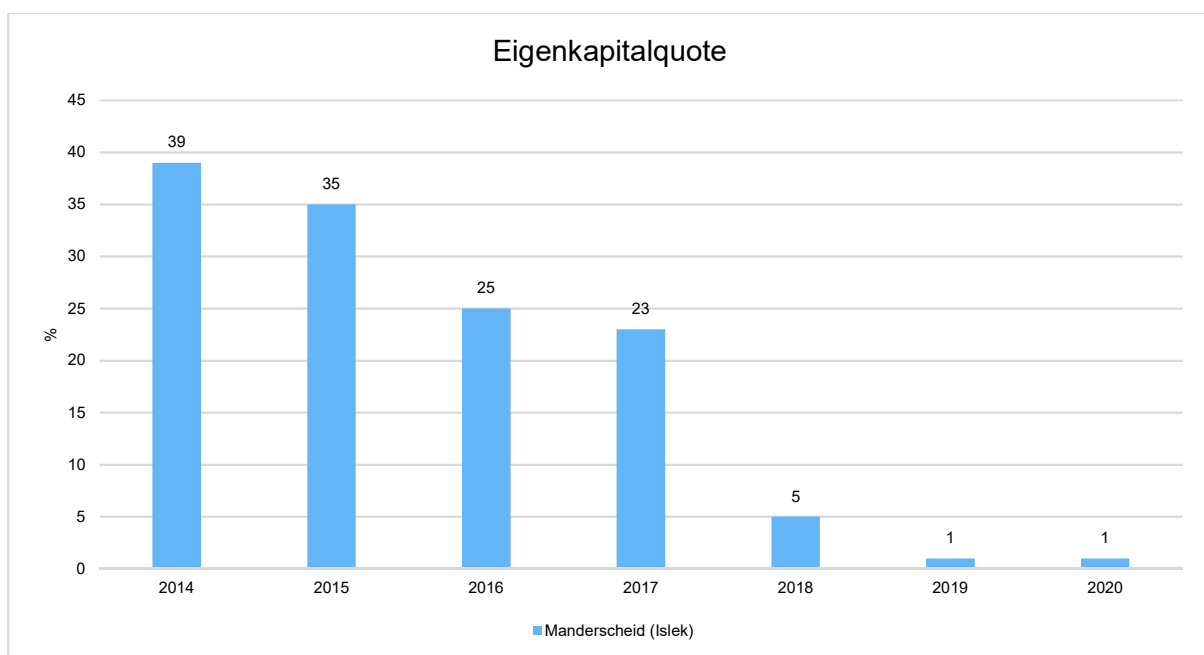
Bilanz - Entwicklung von Aktiva, Eigenkapital und Verbindlichkeiten

Die Grafik zeigt die langfristige Entwicklung des kommunalen Vermögens (Aktiva) sowie dessen Finanzierung über die wesentlichen Positionen Eigenkapital und Verbindlichkeiten.



Eigenkapitalquote

Um die Eigenkapitalausstattung beurteilen zu können, bietet sich die Betrachtung der Eigenkapitalquote an. Sie zeigt den prozentualen Anteil des Eigenkapitals am Bilanzvolumen. Da es keine Plan-Bilanzen gibt, können hier nur Jahre abgebildet werden, für die bereits Schlussbilanzen erstellt wurden.





8 Sonstige allgemeine Entwicklungen

Die Einschätzung der weiteren Bevölkerungsentwicklung sowie der sonstigen Entwicklungen in den Bereichen Wirtschaft und Arbeitsmarkt ist Grundlage für jede Art von strategischer Planung in Kommunalverwaltungen. Bedingt durch den allgemeinen demografischen Trend haben die meisten deutschen Kommunen einen Bevölkerungsrückgang sowie eine zunehmend alternde Bevölkerung zu verzeichnen. Dies erfordert für die Zukunft eine Anpassung der kommunalen Angebote für Kinder und Jugendliche sowie Senioren. Die Entwicklung der Bevölkerung nach Anzahl und Altersaufbau ist nur bedingt kommunal beeinflussbar. Der gesamtgesellschaftliche Trend zu einer schrumpfenden und immer älter werdenden Gesamtbevölkerung ist heute unumkehrbar, wobei die örtlichen Ausprägungen durchaus stark variieren können. Die Anzahl derer, die durch Erwerbseinkommen Sozialversicherungsbeiträge und Steuern erwirtschaften, wird langfristig schrumpfen; der Anteil derer, die auf staatliche Transferleistungen (z.B. Grundsicherung im Alter) angewiesen sind, wird steigen. Dies wird unweigerlich zu einer weiteren Belastung der staatlichen und kommunalen Finanzsysteme führen. Die zentrale Frage der örtlichen Politik ist daher nicht, ob der Prozess aufgehalten werden kann. Vielmehr geht es um den hierdurch entstehenden Anpassungs- und Gestaltungsbedarf, d.h. wann und in welchem Maße eine quantitative und inhaltliche Neuausrichtung der kommunalen Dienstleistungspalette erfolgen muss. Der Bericht soll eine Orientierung darüber ermöglichen, wie die örtliche Situation mit Blick auf folgende Kriterien einzuschätzen ist:

- Bevölkerungsentwicklung im Zeitverlauf
- Veränderungen bei einzelnen Altersgruppen (Zielgruppen)
- örtliche Entwicklung von Wirtschaft und Arbeitsmarkt



Haushaltsvorbericht OG Manderscheid 2022/2023

8.1 Bevölkerung

Im Folgenden wird die Entwicklung der Einwohnerzahl insgesamt sowie bestimmter Altersgruppen abgebildet, deren Entwicklung besonderen Einfluss auf die kommunale Infrastruktur in den Bereichen Kindertagesstätten und Schulen haben:

Einwohner gesamt und nach Altersgruppen

| | E' 2016 | E' 2017 | E' 2018 | E' 2019 | E' 2020 |
|--------------------------------|---------|---------|---------|---------|---------|
| Einwohner zum 31.12. | 57 | 58 | 57 | 58 | 57 |
| Senioren | 15 | 15 | 13 | 14 | 13 |
| Einwohner 46 - 65 | 17 | 20 | 23 | 22 | 19 |
| Einwohner 18 - 45 | 11 | 9 | 7 | 8 | 14 |
| Kinder und Jugendliche 11 - 17 | 8 | 10 | 10 | 11 | 7 |
| Kinder 7 - 10 | 2 | 0 | 1 | 2 | 3 |
| Kinder 3 - 6 | 3 | 3 | 3 | 1 | 1 |
| Kinder 0 - 2 | 1 | 1 | 0 | 0 | 0 |

Der Haushaltsplan und die Haushaltssatzung für die Haushaltsjahre 2022/2023 als Doppelhaushalt gemäß § 7 GemHVO wurde in der Sitzung des Ortsgemeinderates Manderscheid vom 29.11.2021 beschlossen.

Verbandsgemeindeverwaltung

A r z f e l d

Fachbereich 1.2 –Finanzen-

Erläuterungen zu den Produktsachkonten

Produkt/Leistung 11121 = Zentrale Steuerung

Lfd. Nr. E 10, Buchungsstelle 52440000

Versch. Aufwendungen i.R. der Dorfgemeinschaft.

Lfd. Nr. E 14, Buchungsstelle 56140000 - Aufwendungen für allgemeine Betreuung der Bediensteten

Die Gemeinde gehört der gesetzlichen Unfallkasse Rheinland-Pfalz an. Entsprechend der Festsetzung der Vertreterversammlung ist eine Umlage zu zahlen. Versichert sind alle ehrenamtlich tätig werdenden Personen in der Gemeinde.

Lfd. Nr. E 14, Buchungsstelle 56310000 - Büromaterial pp.

Für die Bereitstellung der Gemeindebezeichnung im Internet (Domain) ist an den Lizenzinhaber eine Gebühr zu zahlen.

Lfd. Nr. E 14, Buchungsstelle 56410000 - Versicherungsbeiträge

Beim GVV Kommunalversicherung VVaG besteht eine Haftpflicht-, Eigenschaden- Unfall- und Spezial-Straf-Rechtsschutzversicherung.

Lfd. Nr. E 14, Buchungsstelle 56430000 - Mitgliedsbeiträge

Die Gemeinde ist Mitglied im Gemeinde- und Städtebund und hat einen jährlichen Mitgliedsbeitrag zu zahlen.

Lfd. Nr. E 14, Buchungsstelle 56930000 - Repräsentationen

Bei dieser Buchungsstelle werden alle Kosten für die Durchführung eines Altentages und für die Beschaffung kleinerer Geschenke anlässlich der Vollendung des 80., 85., 90., 95. und 100. Lebensjahres sowie bei „Goldenen Hochzeiten“ pp. verausgabt.

Produkt/Leistung 11141 = Angelegenheiten des Rates und der Ausschüsse

Lfd. Nr. E 7, Buchungsstelle 46614000 = Erträge aus der Auflösung von Rückstellungen

Nach § 36 Abs. 1 Ziffer GemHVO (Doppik) sind Rückstellungen für Pensionsverpflichtungen von aktiven Beamten (Ortsbürgermeister) gebildet worden. Zur Finanzierung des Ehrensolds ist die angesammelte Rücklage nach § 36 Abs. 3 GemHVO aufzulösen.

Lfd. Nr. E 9, Buchungsstelle 50110000 - Personalaufwendungen Bürgermeister

Nach § 12 der Landesverordnung über die Aufwandsentschädigung für kommunale Ehrenämter (KomAEVO) vom 27.11.1997 ist dem Ortsbürgermeister, dem Beigeordneten während der Vertretungszeit des Ortsbürgermeisters, eine Aufwandsentschädigung zu zahlen.

Lfd. Nr. E 9, Buchungsstelle 5113000 - Ehrensold

An einen ehemaligen Ortsbürgermeister ist Ehrensold zu zahlen.

Lfd. Nr. E 9, Buchungsstelle 5170000 - Zuführungen zu Ehrensoldrückstellungen

Nach § 36 Abs. 1 Ziffer 1 GemHVO (Doppik) sind Rückstellungen für Pensionsverpflichtungen von aktiven Beamten (Ortsbürgermeister) aufgrund von beamtenrechtlichen Ansprüchen zu bilden.

Lfd. Nr. E 10, Buchungsstelle 52470000 – Sonstige Verbrauchsmittel
Für allgemeine Sach- und Dienstleistungen werden Mittel eingestellt.

Produkt/Leistung 11421 = Unbebaute Grundstücke

Lfd. Nr. E 5, Buchungsstelle 44120000
Es erfolgt eine jährliche Pachtzahlung für die unbebaute Grundstücksfläche Flur 3, Nr. 23.

Produkt/Leistung 11431 = Bauhof

Lfd. Nr. E 4, Buchungsstelle 43210000
Aus der Verleihung von Gerätschaften gehen Entgelte ein.

Produkt/Leistung 36521 = Kindertagesstätte Waxweiler

Lfd. Nr. E 10, Buchungsstelle 52543000
Die Ortsgemeinde Manderscheid gehört zum Einzugsbereich der Kindertagesstätte Waxweiler. Die zum Einzugsbereich der Kindertagesstätte gehörenden Ortsgemeinden haben sich an den Kosten der Kindertagesstätte entsprechend den Vorschriften des Kindergartengesetzes bzw. der zwischen den beteiligten Ortsgemeinden abgeschlossenen Zweckvereinbarung entsprechend zu beteiligen.

Produkt/Leistung 52250 = Bereitstellung von Bauflächen für den Wohnungsbau

Lfd. Nr. E 14, Buchungsstelle 56255000

Aufstellung des Bebauungsplanes „Manderscheiderhof“ Beratung und Beschlussfassung über die Aufstellung

Die Ortsgemeinde möchte der stetigen Nachfrage nach Wohnraum gerecht werden. Daher beabsichtigt sie mit Aufstellung dieses Bebauungsplans gemäß § 30 BauGB eine bisher ungenutzte, landwirtschaftliche Fläche in Ortsrandlage einer aktiven Wohnnutzung zu überführen.

Das Gebiet schließt sich unmittelbar an die vorhandene Bebauung an und bietet sich somit aufgrund seiner guten Erreichbarkeit, seiner guten Erschließung und der guten Bebaubarkeit (u.a. durch günstige topografische Gegebenheiten) zur Bebauung mit Wohnhäusern an.



Mit der Aufstellung des vorliegenden Bebauungsplans „Manderscheiderhof“ sollen die planungsrechtlichen Grundlagen für die Entwicklung der Wohnbebauung geschaffen werden. Für die Belange des Umweltschutzes ist grundsätzlich für alle Bauleitplanverfahren eine förmliche Umweltprüfung durchzuführen (§ 2 Abs. 4 Satz 1 BauGB); hierzu ist ein Umweltbericht gemäß §§ 2 Abs.4, und § 2a BauGB i.V.m. Anlage 1 zu § 2 Abs. 4, §§ 2a, 4c BauGB zu erstellen.

Bei dem gewählten Standort handelt es sich um einen Bereich, der im rechtskräftigen Flächennutzungsplan als Fläche für die Landwirtschaft – Acker, Grünland oder Sonderkulturen dargestellt wird.

Dem Entwicklungsgebot gemäß § 8 Abs. 2 BauGB wird somit nicht entsprochen. Vor dem Hintergrund des Entwicklungsgebots ist eine Änderung der Darstellungen in eine Wohnbaufläche notwendig. Zur Schaffung einer geordneten städtebaulichen Entwicklung ist somit seitens der Ortsgemeinde Manderscheid ein Bebauungsplanverfahren und parallel dazu eine Flächennutzungsplanänderung gemäß § 8 Abs. 3 BauGB durchzuführen.

Die 18. Änderung des Flächennutzungsplans der Verbandsgemeinde Arzfeld erfolgt daher gemäß § 8 Abs. 3 BauGB im Parallelverfahren zu der Aufstellung des Bebauungsplans „Manderscheiderhof“.

Nach durchgeführten Kostenermittlungen belaufen sich die Aufwendungen für das städtebauliche Verfahren auf rd. 20.000,00 EUR.

Die Darstellung erfolgt zunächst im Ergebnishaushalt als Aufwand. Die Aufwendungen werden in die Kaufpreiskalkulation für die Baulandflächen mit einbezogen. Die spätere Refinanzierung erfolgt durch den Verkauf der Baustellen.

Produkt/Leistung 54111 = Gemeindestraßen**Lfd. Nr. E 2, Buchungsstelle 41510000**

Die in Vorjahren gewährten Zuwendungen zum Bau der Gemeindestraßen werden entsprechend der Nutzungsdauer aufgelöst.

Lfd. Nr. E 10, Buchungsstelle 52338000

Für Unterhaltungsarbeiten und für Schneeräum- und Streukosten werden entsprechende Aufwendungen bereitgestellt.

Infolge der Verlegung von Telefon- und Wasserleitungen im Bereich der gemeindlichen Gemeindestraße erfolgt eine Sanierung dieser Gemeindestraße.

Bei Durchführung der Verlegungsarbeiten hat sich herausgestellt, dass in einigen Bereichen dringende Sanierungsarbeiten zur Erhaltung der Verkehrssicherheit durchgeführt werden müssen. Die Wiederherstellung der Straße erfolgt in Gemeinschaftsarbeit mit den Versorgungsträgern. Nach vorliegender Kostenermittlung belaufen sich diese auf rd. 7.000,00 EUR.

Lfd. Nr. E 11, Buchungsstelle 53580000

Die Kosten zum Bau der Gemeindestraßen werden entsprechend der Nutzungsdauer durch Abschreibungen aufgelöst.

Produkt/Leistung 54112 = Straßenbeleuchtung**Lfd. Nr. E 10, Buchungsstelle 52200000**

Die Straßenbeleuchtung gehört zur allgemeinen Verkehrssicherungspflicht. In der Gemeinde sind nur die hiernach notwendigen Straßenlampen vorhanden.

Lfd. Nr. E 10, Buchungsstelle 52370000

Im Rahmen des Straßenbeleuchtungsvertrages wird die Straßenlampenunterhaltung vom Versorgungsträger durchgeführt. Hierfür ist eine vertraglich vereinbarte Unterhaltungskostenpauschale an den Netzbetreiber zu zahlen.

Produkt/Leistung 54113 = Buswarteallen**Lfd. Nr. E 14, Buchungsstelle 56411000**

Für die vorhandene Buswartealle ist der Gebäudeversicherungsbeitrag zu zahlen.

Produkt/Leistung 54150 = Konzessionsabgaben**Lfd. Nr. E 7, Buchungsstelle 46250000**

Nach dem abgeschlossenen Konzessionsvertrag wird die Konzessionsabgabe gezahlt.

Produkt/Leistung 55112 = Naturpark**Lfd. Nr. E 12, Buchungsstelle 54150000**

Die Ortsgemeinde ist Mitglied im Zweckverband Naturpark Südeifel und hat den satzungsgemäßen Mitgliedsbeitrag zu zahlen.

Produkt/Leistung 55126 = RadwegenetzLfd. Nr. E 10, Buchungsstelle 52543000

Im Jahre 2002 ist auf der ehemaligen Bahnstrecke Waxweiler - Lünebach ein Radweg angelegt worden. Die Ortsgemeinde beteiligt sich gemäß geschlossener Vereinbarung an den Unterhaltungsaufwendungen.

Produkt/Leistung 55311 = Friedhofs- und Bestattungswesen Waxweiler

Die Ortsgemeinde Manderscheid ist Miteigentümerin des Friedhofes Waxweiler. Hierdurch ergeben sich Beteiligungsrechte und -pflichten an der kostendeckenden Einrichtung.

Produkt/Leistung 55510 = Kommunale ForstwirtschaftLfd. Nr. E 10, Buchungsstelle 52320000

Die Gemeinde ist Eigentümerin eines kleinen Gemeindewaldes. Die Bewirtschaftung des Gemeindewaldes erfolgt durch das Forstamt Neuerburg. An fixen Kosten sind der Beitrag zur Waldbrandversicherung, zum Waldbauverein und zur landwirtschaftlichen Berufsgenossenschaft zu zahlen.

Produkt/Leistung 55591 = Land- und ForstwirtschaftswegeLfd. Nr. E 2, Buchungsstelle 41510000

Die in Vorjahren gewährten Zuwendungen zum Bau von Wirtschaftswegen werden entsprechend der Nutzungsdauer aufgelöst.

Lfd. Nr. E 4, Buchungsstellen 43230000

Die Unterhaltungsaufwendungen an Feld- und Waldwegen (Lfd. Nr. 13, Buchungsstelle 52338000) werden im Rahmen des Beitragsersatzes von der Jagdgenossenschaft erstattet.

Lfd. Nr. E 10, Buchungsstelle 52338000

Hier sind die voraussichtlich benötigten Aufwendungen zur Unterhaltung der Feld- und Waldwege veranschlagt.

Lfd. Nr. E 11, Buchungsstellen 53510000 und 53580000

Die in Vorjahren erbrachten Aufwendungen für den Feld- und Waldwegebau werden entsprechend der Nutzungsdauer abgeschrieben.

Produkt/Leistung 57317 = Vorkühlraum ManderscheidLfd. Nr. E 11, Buchungsstelle 53490000

Die in Vorjahren erbrachten Aufwendungen werden entsprechend der Nutzungsdauer abgeschrieben.

Produkt/Leistung 61112 = Gemeindesteuern

Lfd. Nr. E 1, Buchungsstelle 40110000, 40120000, 40130000 und 40330000

Die Gemeinde erhebt Grund-, Gewerbe- und Hundesteuer.

Die Steuersätze für die Grundsteuern A und B werden wie folgt festgesetzt:

| | 2022 | 2023 |
|----------------------|-----------------|-----------------|
| Grundsteuer A | 500 v.H. | 500 v.H. |
| Grundsteuer B | 500 v.H. | 500 v.H. |
| Gewerbsteuer | 380 v.H. | 380 v.H. |

Aufgrund des Schreibens der Kommunalaufsicht des Eifelkresies Bitburg-Prüm vom 06.01.2020 hat der Ortsgemeinderat Manderscheid in der Sitzung am 29. November 2021 beschlossen, dass ab dem Haushaltsjahr 2022 eine Erhöhung der Realsteuerhebesätze bei der Grundsteuer A und B von bisher 450 v.H. auf 500 v.H. erfolgt.

Hierdurch werden Mehrerträge in Höhe von rd. 630,00 EUR generiert.

Die Hundesteuer beträgt für Hunde, die innerhalb des Gemeindegebietes gehalten werden:

| | | |
|--------------------------------------|------------|------------|
| für den ersten Hund | 31,00 EUR | 31,00 EUR |
| für den zweiten Hund | 62,00 EUR | 62,00 EUR |
| für jeden weiteren Hund | 77,00 EUR | 77,00 EUR |
| | | |
| für den ersten gefährlichen Hund | 200,00 EUR | 200,00 EUR |
| für den zweiten gefährlichen Hund | 300,00 EUR | 300,00 EUR |
| für jeden weiteren gefährlichen Hund | 400,00 EUR | 400,00 EUR |

Produkt/Leistung 61113 = Gemeindeanteil an der Einkommensteuer

Lfd. Nr. E 1, Buchungsstelle 40210000

Nach der Landesverordnung über die Aufteilung des Gemeindeanteils an der Einkommensteuer wird die Gemeinde am Gesamtaufkommen der Einkommensteuer beteiligt.

Produkt/Leistung 61114 = Gemeindeanteil an der Umsatzsteuer

Lfd. Nr. E 1, Buchungsstelle 40220000

Nach der Landesverordnung über die Aufteilung des Gemeindeanteils an der Umsatzsteuer wird die Gemeinde an der Umsatzsteuer beteiligt.

Produkt/Leistung 61131 = Schlüsselzuweisung

Lfd. Nr.E 2, Buchungsstelle 41111000

Die Gemeinde erhält Schlüsselzuweisungen nach dem Landesfinanzausgleichsgesetz (LFAG).

Produkt/Leistung 61132 = Sonstige allgemeine Zuweisungen

Lfd. Nr. E 2, Buchungsstelle 41451000

Mit der 3. Fortschreibung des Flächennutzungsplanes, Teilbereich Windenergie, wurden in den Ortsgemeinden Großkampenbergr, Lünebach, Lichtenborn und Kinzenburg neue Sondergebietsflächen für Windenergie ausgewiesen.

Auf diese Flächen konnten zwischenzeitlich durch die Fa. ABO Wind insgesamt 9 neue Windkraftanlagen errichtet werden. (Vestats 3,6 MW mit einer Nabenhöhe von 149 m und einer Rotorlänge von 65 m).

Wegen der hohen Raumbedeutung von möglichen neuen Windkraftanlagen, dem Eingriff in das Landschaftsbild, der über die eigenen Gemarkungsgrenzen hinauswirkt, erklären sich die beteiligten Ortsgemeinden dazu bereit, von dem gemeindlichen Anteil des Nutzungsentgeltes neuer Windkraftanlagen ein Drittel an einen Solidarfond auf Ebene der Verbandsgemeinde Arzfeld abzugeben.

Der Solidarfond soll auf die übrigen Ortsgemeinden ohne neue Windkraftvorrangflächen aufgeteilt werden, um so einen Ausgleich zu schaffen.

Der Anteil der Ortsgemeinde Manderscheid errechnet sich aus dem festen Sockelbetrag in Höhe von 500,00 EUR zuzüglich eines weiteren errechneten Betrages nach der Einwohnerzahl.

Windkraft VG Arzfeld Solidarpakt

| | | Zeitraum 2017 - 2018 | | | ab 2019 | | |
|----------------------------|--------------|----------------------|--------------|----------|----------------|--------------|----------|
| teilnehmende Ortsgemeinden | HWS 31.12.18 | Sockelbetrag € | Einw.-Anteil | Summe € | Sockelbetrag € | Einw.-Anteil | Summe € |
| Manderscheid | 60 | 500,00 | 88,37 € | 588,37 € | 500,00 | 157,80 € | 657,80 € |

Lfd. Nr. E 11, Buchungsstelle 53220000

Die Ortsgemeinde Manderscheid hat zum Bau des Radweges Lünebach – Waxweiler eine Zuweisung geleistet.

Es handelt sich hierbei um geleistete Zuwendungen mit einer mehrjährigen Zweckbindungsfrist. Die Abschreibung des Vermögensgegenstandes erfolgt ausschließlich über den Zeitraum der vereinbarten Zweckbindung. Nach den Empfehlungen zur Erstellung einer Bilanzierungsrichtlinie kann sich die Zweckbindung ergeben aus:

- 1. einer Vereinbarung zwischen Zuwendungsgeber und Zuwendungsempfänger**
- 2. aus allgemeinen Bedingungen für die Zuwendungsgewährung und**
- 3. aus sonstigen Rechtsvorschriften**

In den wenigsten Fällen wurde in den Bewilligungsbescheiden eine Zweckbindungsfrist explizit verankert. In Teil II der VV zu § 44 LHO sind die Grundsätze für Zuwendungen zur Projektförderung an kommunalen Gebietskörperschaften und Zweckverbände niedergelegt. Nach Ziffer 8.2.4 kann die Bewilligungsbehörde von einem Widerruf des Zuwendungsbescheides und damit von einer Rückforderung der Zuwendung absehen, wenn seit der Anschaffung oder Fertigstellung der Gegenstände bei Grundstücken und grundstücksgleichen Rechten 25 Jahre vergangen sind.

Ausnahme: Sportplatzanlagen werden auf den Zeitraum von 20 Jahren abgeschrieben.

Produkt/Leistung 61154 = Kreisumlage

Lfd. Nr. E 12, Buchungsstelle 54420000

Nach § 25 Landesfinanzausgleichsgesetz (LFAG) hat die Gemeinde eine Umlage an den Kreis zu zahlen.

Produkt/Leistung 61155 = Verbandsgemeindeumlage

Lfd. Nr. E 12, Buchungsstelle 54420000

Nach § 26 Landesfinanzausgleichsgesetz (LFAG) hat die Gemeinde eine Umlage an die Verbandsgemeinde zu zahlen.

Produkt/Leistung 61161 = Gewerbesteuerumlage

Lfd. Nr. E 12, Buchungsstelle 54310000

Nach § 6 des Gesetzes zur Neuordnung der Gemeindefinanzen (Gemeindefinanzreformgesetz) ist vom Ist-Aufkommen an Gewerbesteuern eine Umlage an das Land zu zahlen.

Produkt/Leistung 61171 = Ausgleichsleistungen (§ 21 LFAG)

Lfd. Nr. E 1, Buchungsstelle 40521000

Nach § 21 Landesfinanzausgleichsgesetz (LFAG) zahlt das Land jährlich einen Betrag für die Belastungen aus der Neuregelung des Familienleistungsausgleichs.

Produkt/Leistung 61223 = Kassenkreditzinsen

Zur Liquidität der Verbandsgemeindekasse (Einheitskasse) müssen Kassenkredite in Anspruch genommen werden. Entsprechend der finanziellen Lage muss die Gemeinde die entstandenen Zinsen der Verbandsgemeindekasse erstatten.

Produkt/Leistung 61226 = Liquiditätssicherung (Kassenkredite)

Lfd. Nr. 15, Buchungsstelle 69644000

Nach § 68 IV GemO bildet die Kasse der Verbandsgemeinde mit den Kassen der Ortsgemeinden eine einheitliche Kasse (Einheitskasse).

Kredite zur Liquiditätssicherung können nur von der Verbandsgemeinde aufgenommen werden.

Zur finanziellen Bewältigung des laufenden Geschäftsablaufes (Saldo der ordentlichen Ein- und Auszahlungen) sowie die Auszahlung der vertragsmäßigen Tilgungsleistungen ist die Ortsgemeinde auf die Kassenkredite im Rahmen der Einheitskasse angewiesen.

Stand der Kassenkredite zur Liquiditätssicherung zum 31.12.2020 1.448,24 EUR

| | |
|-----------------------------------|-----------------|
| Voraussichtlicher Fehlbedarf 2021 | - 3.945,00 EUR |
| Voraussichtlicher Fehlbedarf 2022 | - 32.615,00 EUR |
| Voraussichtlicher Fehlbedarf 2023 | - 5.615,00 EUR |



| | | |
|----------------------|-------|---------------------------------|
| Haupt-Produktbereich | 1 | Zentrale Verwaltung |
| Produktbereich | 11 | Innere Verwaltung |
| Produktgruppe | 111 | Verwaltungssteuerung |
| Produkt | 1112 | Zentrale Steuerung, Controlling |
| Leistung | 11121 | Zentrale Steuerung |

| Teilergebnishaushalt | | | | | | | | |
|----------------------|---|---|--------------------------------------|--------------------------------------|--------------------------------------|--------------------------------------|--------------------------------------|--------------------------------------|
| Nr. | Ertrags- und Aufwandsarten | Ergebnis 2020 | Plan 2021 | Plan 2022 | Plan 2023 | Plan 2024 | Plan 2025 | Plan 2026 |
| E 8 | = Summe der laufenden Erträge aus Verwaltungstätigkeit | 0,00 | 0 | 0 | 0 | 0 | 0 | 0 |
| E 10 | - Aufwendungen für Sach- und Dienstleistungen 52440000 Laborbedarf, Werkstättenbedarf, Lebensmittel, Arzneimittel, Verbandstoffe, Sanitätsverbrauchsmaterial, Baumaterial, sonstiger Anstaltsbedarf, Saat- und Pflanzgut | 0,00 | 200 | 200 | 200 | 200 | 200 | 200 |
| E 14 | - Sonstige laufende Aufwendungen 56140000 Aufwendungen für allgemeine Betreuung der Bediensteten 56310000 Büromaterial 56410000 Versicherungsbeiträge 56430000 Beitrag GStB 56930000 Repräsentationen 2022 1 x Diam. Hochzeit 1 x 85 Jahre 2 x 90 Jahre | 599,98 25,96 243,03 249,98 31,01 50,00 | 785 50 200 300 35 200 | 835 50 250 300 35 200 | 835 50 250 300 35 200 | 835 50 250 300 35 200 | 835 50 250 300 35 200 | 835 50 250 300 35 200 |
| E 15 | = Summe der laufenden Aufwendungen aus Verwaltungstätigkeit | 599,98 | 985 | 1.035 | 1.035 | 1.035 | 1.035 | 1.035 |
| E 16 | = Laufendes Ergebnis aus Verwaltungstätigkeit | -599,98 | -985 | -1.035 | -1.035 | -1.035 | -1.035 | -1.035 |
| E 20 | = Ordentliches Ergebnis | -599,98 | -985 | -1.035 | -1.035 | -1.035 | -1.035 | -1.035 |
| E 23 | = Jahresergebnis (Jahresüberschuss / Jahresfehlbetrag) des Teilhaushalts | -599,98 | -985 | -1.035 | -1.035 | -1.035 | -1.035 | -1.035 |

| Teilfinanzhaushalt | | | | | | | | |
|--------------------|---|---------------|-----------|-----------|-----------|-----------|-----------|-----------|
| Nr. | Ein- und Auszahlungsarten | Ergebnis 2020 | Plan 2021 | Plan 2022 | Plan 2023 | Plan 2024 | Plan 2025 | Plan 2026 |
| F 23 | Summe der ordentlichen und außerordentlichen Ein- und Auszahlungen | -599,98 | -985 | -1.035 | -1.035 | -1.035 | -1.035 | -1.035 |
| F 34 | = Finanzmittelüberschuss /-fehlbetrag des Teilhaushalts | -599,98 | -985 | -1.035 | -1.035 | -1.035 | -1.035 | -1.035 |



| | | |
|----------------------|-------|--|
| Haupt-Produktbereich | 1 | Zentrale Verwaltung |
| Produktbereich | 11 | Innere Verwaltung |
| Produktgruppe | 111 | Verwaltungssteuerung |
| Produkt | 1114 | Gremien |
| Leistung | 11141 | Angelegenheiten des Rates und Ausschüsse |

| Teilergebnishaushalt | | | | | | | | |
|----------------------|--|---------------|-----------|-----------|-----------|-----------|-----------|-----------|
| Nr. | Ertrags- und Aufwandsarten | Ergebnis 2020 | Plan 2021 | Plan 2022 | Plan 2023 | Plan 2024 | Plan 2025 | Plan 2026 |
| E 8 | = Summe der laufenden Erträge aus Verwaltungstätigkeit | 0,00 | 0 | 0 | 0 | 0 | 0 | 0 |
| E 9 | - Personal- und Versorgungsaufwendungen | 5.351,14 | 6.700 | 5.900 | 5.900 | 5.900 | 5.900 | 5.900 |
| | 50110000 Bürgermeister | 4.108,14 | 4.500 | 4.500 | 4.500 | 4.500 | 4.500 | 4.500 |
| | 51700000 Zuführungen zu Ehrensoldrückstellungen Ehrensold | 1.243,00 | 2.200 | 1.400 | 1.400 | 1.400 | 1.400 | 1.400 |
| E 10 | - Aufwendungen für Sach- und Dienstleistungen | 0,00 | 30 | 30 | 30 | 30 | 30 | 30 |
| | 52470000 Sonstige Verbrauchsmittel | 0,00 | 30 | 30 | 30 | 30 | 30 | 30 |
| E 15 | = Summe der laufenden Aufwendungen aus Verwaltungstätigkeit | 5.351,14 | 6.730 | 5.930 | 5.930 | 5.930 | 5.930 | 5.930 |
| E 16 | = Laufendes Ergebnis aus Verwaltungstätigkeit | -5.351,14 | -6.730 | -5.930 | -5.930 | -5.930 | -5.930 | -5.930 |
| E 20 | = Ordentliches Ergebnis | -5.351,14 | -6.730 | -5.930 | -5.930 | -5.930 | -5.930 | -5.930 |
| E 23 | = Jahresergebnis (Jahresüberschuss / Jahresfehlbetrag) des Teilhaushalts | -5.351,14 | -6.730 | -5.930 | -5.930 | -5.930 | -5.930 | -5.930 |

| Teilfinanzhaushalt | | | | | | | | |
|--------------------|--|---------------|-----------|-----------|-----------|-----------|-----------|-----------|
| Nr. | Ein- und Auszahlungsarten | Ergebnis 2020 | Plan 2021 | Plan 2022 | Plan 2023 | Plan 2024 | Plan 2025 | Plan 2026 |
| F 23 | Summe der ordentlichen und außerordentlichen Ein- und Auszahlungen | -4.108,14 | -4.530 | -4.530 | -4.530 | -4.530 | -4.530 | -4.530 |
| F 34 | = Finanzmittelüberschuss /-fehlbetrag des Teilhaushalts | -4.108,14 | -4.530 | -4.530 | -4.530 | -4.530 | -4.530 | -4.530 |



| | | |
|----------------------|-------|-----------------------|
| Haupt-Produktbereich | 1 | Zentrale Verwaltung |
| Produktbereich | 11 | Innere Verwaltung |
| Produktgruppe | 114 | Zentrale Dienste |
| Produkt | 1142 | Liegenschaften |
| Leistung | 11421 | Unbebaute Grundstücke |

| Teilergebnishaushalt | | | | | | | | |
|----------------------|---|---------------|-----------|-----------|-----------|-----------|-----------|-----------|
| Nr. | Ertrags- und Aufwandsarten | Ergebnis 2020 | Plan 2021 | Plan 2022 | Plan 2023 | Plan 2024 | Plan 2025 | Plan 2026 |
| E 2 | + Zuwendungen, allgemeine Umlagen und sonstige Transfererträge 41510000 Sonderposten aus Zuwendungen | 30,00 | 27 | 0 | 0 | 0 | 0 | 0 |
| E 5 | + Privatrechtliche Leistungsentgelte 44120000 Mieten und Pachten | 10,23 | 10 | 10 | 10 | 10 | 10 | 10 |
| E 8 | = Summe der laufenden Erträge aus Verwaltungstätigkeit | 40,23 | 37 | 10 | 10 | 10 | 10 | 10 |
| E 11 | - Abschreibungen 53850000 Betriebs- und Geschäftsausstattung | 102,00 | 89 | 0 | 0 | 0 | 0 | 0 |
| E 15 | = Summe der laufenden Aufwendungen aus Verwaltungstätigkeit | 102,00 | 89 | 0 | 0 | 0 | 0 | 0 |
| E 16 | = Laufendes Ergebnis aus Verwaltungstätigkeit | -61,77 | -52 | 10 | 10 | 10 | 10 | 10 |
| E 20 | = Ordentliches Ergebnis | -61,77 | -52 | 10 | 10 | 10 | 10 | 10 |
| E 23 | = Jahresergebnis (Jahresüberschuss / Jahresfehlbetrag) des Teilhaushalts | -61,77 | -52 | 10 | 10 | 10 | 10 | 10 |

| Teilfinanzhaushalt | | | | | | | | |
|--------------------|--|---------------|-----------|-----------|-----------|-----------|-----------|-----------|
| Nr. | Ein- und Auszahlungsarten | Ergebnis 2020 | Plan 2021 | Plan 2022 | Plan 2023 | Plan 2024 | Plan 2025 | Plan 2026 |
| F 23 | Summe der ordentlichen und außerordentlichen Ein- und Auszahlungen | 10,23 | 10 | 10 | 10 | 10 | 10 | 10 |
| F 34 | = Finanzmittelüberschuss /-fehlbetrag des Teilhaushalts | 10,23 | 10 | 10 | 10 | 10 | 10 | 10 |



| | | |
|----------------------|-------|---------------------|
| Haupt-Produktbereich | 1 | Zentrale Verwaltung |
| Produktbereich | 11 | Innere Verwaltung |
| Produktgruppe | 114 | Zentrale Dienste |
| Produkt | 1143 | Bauhof |
| Leistung | 11431 | Bauhof |

| Teilergebnishaushalt | | | | | | | | |
|----------------------|---|---------------|-----------|-----------|-----------|-----------|-----------|-----------|
| Nr. | Ertrags- und Aufwandsarten | Ergebnis 2020 | Plan 2021 | Plan 2022 | Plan 2023 | Plan 2024 | Plan 2025 | Plan 2026 |
| E 4 | + Öffentlich-rechtliche Leistungsentgelte 43210000 Entgelte für die Benutzung von öffentlichen Einrichtungen und für wirtschaftliche Dienstleistungen | 0,00 | 100 | 100 | 100 | 100 | 100 | 100 |
| E 8 | = Summe der laufenden Erträge aus Verwaltungstätigkeit | 0,00 | 100 | 100 | 100 | 100 | 100 | 100 |
| E 15 | = Summe der laufenden Aufwendungen aus Verwaltungstätigkeit | 0,00 | 0 | 0 | 0 | 0 | 0 | 0 |
| E 16 | = Laufendes Ergebnis aus Verwaltungstätigkeit | 0,00 | 100 | 100 | 100 | 100 | 100 | 100 |
| E 20 | = Ordentliches Ergebnis | 0,00 | 100 | 100 | 100 | 100 | 100 | 100 |
| E 23 | = Jahresergebnis (Jahresüberschuss / Jahresfehlbetrag) des Teilhaushalts | 0,00 | 100 | 100 | 100 | 100 | 100 | 100 |

| Teilfinanzhaushalt | | | | | | | | |
|--------------------|---|---------------|-----------|-----------|-----------|-----------|-----------|-----------|
| Nr. | Ein- und Auszahlungsarten | Ergebnis 2020 | Plan 2021 | Plan 2022 | Plan 2023 | Plan 2024 | Plan 2025 | Plan 2026 |
| F 23 | Summe der ordentlichen und außerordentlichen Ein- und Auszahlungen | 0,00 | 100 | 100 | 100 | 100 | 100 | 100 |
| F 34 | = Finanzmittelüberschuss /-fehlbetrag des Teilhaushalts | 0,00 | 100 | 100 | 100 | 100 | 100 | 100 |



| | | |
|----------------------|-------|---|
| Haupt-Produktbereich | 3 | Soziales und Jugend |
| Produktbereich | 36 | Kinder-, Jugend- und Familienhilfe |
| Produktgruppe | 365 | Tageseinrichtungen für Kinder |
| Produkt | 3652 | Kindertagesstätten, Kindergärten, Spiel- und Lern tuben |
| Leistung | 36521 | Kindertagesstätte Waxweiler |

| Teilergebnishaushalt | | | | | | | | |
|----------------------|--|---------------|-----------|-----------|-----------|-----------|-----------|-----------|
| Nr. | Ertrags- und Aufwandsarten | Ergebnis 2020 | Plan 2021 | Plan 2022 | Plan 2023 | Plan 2024 | Plan 2025 | Plan 2026 |
| E 10 | - Aufwendungen für Sach- und Dienstleistungen <i>52543000 an Gemeinden und Gemeindeverbände</i> | 4.137,92 | 3.950 | 3.800 | 3.800 | 3.800 | 3.800 | 3.800 |
| E 15 | = Summe der laufenden Aufwendungen aus Verwaltungstätigkeit | 4.137,92 | 3.950 | 3.800 | 3.800 | 3.800 | 3.800 | 3.800 |
| E 16 | = Laufendes Ergebnis aus Verwaltungstätigkeit | -4.137,92 | -3.950 | -3.800 | -3.800 | -3.800 | -3.800 | -3.800 |
| E 20 | = Ordentliches Ergebnis | -4.137,92 | -3.950 | -3.800 | -3.800 | -3.800 | -3.800 | -3.800 |
| E 23 | = Jahresergebnis (Jahresüberschuss / Jahresfehlbetrag) des Teilhaushalts | -4.137,92 | -3.950 | -3.800 | -3.800 | -3.800 | -3.800 | -3.800 |

| Teilfinanzhaushalt | | | | | | | | |
|--------------------|---|---------------|-----------|-----------|-----------|-----------|-----------|-----------|
| Nr. | Ein- und Auszahlungsarten | Ergebnis 2020 | Plan 2021 | Plan 2022 | Plan 2023 | Plan 2024 | Plan 2025 | Plan 2026 |
| F 23 | Summe der ordentlichen und außerordentlichen Ein- und Auszahlungen | -3.295,26 | -3.950 | -3.800 | -3.800 | -3.800 | -3.800 | -3.800 |
| F 34 | = Finanzmittelüberschuss /-fehlbetrag des Teilhaushalts | -3.295,26 | -3.950 | -3.800 | -3.800 | -3.800 | -3.800 | -3.800 |



| | | |
|----------------------|-------|---|
| Haupt-Produktbereich | 5 | Gestaltung Umwelt |
| Produktbereich | 52 | Bauen und Wohnen |
| Produktgruppe | 522 | Wohnungsbauförderung |
| Produkt | 5225 | Grunderwerb zur Weiterveräußerung |
| Leistung | 52250 | Bereitstellung von Bauflächen für den Wohnungsbau |

| Teilergebnishaushalt | | | | | | | | |
|----------------------|---|---------------|-----------|-----------|-----------|-----------|-----------|-----------|
| Nr. | Ertrags- und Aufwandsarten | Ergebnis 2020 | Plan 2021 | Plan 2022 | Plan 2023 | Plan 2024 | Plan 2025 | Plan 2026 |
| E 14 | - Sonstige laufenden Aufwendungen | 0,00 | 0 | 20.000 | 0 | 0 | 0 | 0 |
| | 56255000 Aufwendungen für die Erstellung von Bebauungsplänen | 0,00 | 0 | 20.000 | 0 | 0 | 0 | 0 |
| E 15 | = Summe der laufenden Aufwendungen aus Verwaltungstätigkeit | 0,00 | 0 | 20.000 | 0 | 0 | 0 | 0 |
| E 16 | = Laufendes Ergebnis aus Verwaltungstätigkeit | 0,00 | 0 | -20.000 | 0 | 0 | 0 | 0 |
| E 20 | = Ordentliches Ergebnis | 0,00 | 0 | -20.000 | 0 | 0 | 0 | 0 |
| E 23 | = Jahresergebnis (Jahresüberschuss / Jahresfehlbetrag) des Teilhaushalts | 0,00 | 0 | -20.000 | 0 | 0 | 0 | 0 |

| Teilfinanzhaushalt | | | | | | | | |
|--------------------|---|---------------|-----------|-----------|-----------|-----------|-----------|-----------|
| Nr. | Ein- und Auszahlungsarten | Ergebnis 2020 | Plan 2021 | Plan 2022 | Plan 2023 | Plan 2024 | Plan 2025 | Plan 2026 |
| F 23 | Summe der ordentlichen und außerordentlichen Ein- und Auszahlungen | 0,00 | 0 | -20.000 | 0 | 0 | 0 | 0 |
| F 34 | = Finanzmittelüberschuss /-fehlbetrag des Teilhaushalts | 0,00 | 0 | -20.000 | 0 | 0 | 0 | 0 |



| | | |
|----------------------|-------|------------------------------------|
| Haupt-Produktbereich | 5 | Gestaltung Umwelt |
| Produktbereich | 54 | Verkehrsflächen und -anlagen, ÖPNV |
| Produktgruppe | 541 | Gemeindestraßen |
| Produkt | 5411 | Gemeindestraßen |
| Leistung | 54111 | Gemeindestraßen |

| Teilergebnishaushalt | | | | | | | | |
|----------------------|--|---------------|-----------|-----------|-----------|-----------|-----------|-----------|
| Nr. | Ertrags- und Aufwandsarten | Ergebnis 2020 | Plan 2021 | Plan 2022 | Plan 2023 | Plan 2024 | Plan 2025 | Plan 2026 |
| E 2 | + Zuwendungen, allgemeine Umlagen und sonstige Transfererträge <i>41510000 Sonderposten aus Zuwendungen</i> | 210,00 | 210 | 210 | 210 | 210 | 193 | 0 |
| E 8 | = Summe der laufenden Erträge aus Verwaltungstätigkeit | 210,00 | 210 | 210 | 210 | 210 | 193 | 0 |
| E 10 | - Aufwendungen für Sach- und Dienstleistungen <i>52338000 Straßen, Wege, Plätze und Verkehrslenkungsanlagen</i> | 43,00 | 600 | 7.600 | 600 | 600 | 600 | 600 |
| E 11 | - Abschreibungen <i>53580000 Straßen, Wege, Plätze und Verkehrslenkungsanlagen</i> | 419,00 | 419 | 419 | 419 | 419 | 421 | 0 |
| E 15 | = Summe der laufenden Aufwendungen aus Verwaltungstätigkeit | 462,00 | 1.019 | 8.019 | 1.019 | 1.019 | 1.021 | 600 |
| E 16 | = Laufendes Ergebnis aus Verwaltungstätigkeit | -252,00 | -809 | -7.809 | -809 | -809 | -828 | -600 |
| E 20 | = Ordentliches Ergebnis | -252,00 | -809 | -7.809 | -809 | -809 | -828 | -600 |
| E 23 | = Jahresergebnis (Jahresüberschuss / Jahresfehlbetrag) des Teilhaushalts | -252,00 | -809 | -7.809 | -809 | -809 | -828 | -600 |

| Teilfinanzhaushalt | | | | | | | | |
|--------------------|--|---------------|-----------|-----------|-----------|-----------|-----------|-----------|
| Nr. | Ein- und Auszahlungsarten | Ergebnis 2020 | Plan 2021 | Plan 2022 | Plan 2023 | Plan 2024 | Plan 2025 | Plan 2026 |
| F 23 | Summe der ordentlichen und außerordentlichen Ein- und Auszahlungen | -43,00 | -600 | -7.600 | -600 | -600 | -600 | -600 |
| F 34 | = Finanzmittelüberschuss /-fehlbetrag des Teilhaushalts | -43,00 | -600 | -7.600 | -600 | -600 | -600 | -600 |



| | | |
|----------------------|-------|------------------------------------|
| Haupt-Produktbereich | 5 | Gestaltung Umwelt |
| Produktbereich | 54 | Verkehrsflächen und -anlagen, ÖPNV |
| Produktgruppe | 541 | Gemeindestraßen |
| Produkt | 5411 | Gemeindestraßen |
| Leistung | 54112 | Straßenbeleuchtung |

| | | Teilergebnishaushalt | | | | | | |
|------|--|----------------------|-----------|-----------|-----------|-----------|-----------|-----------|
| Nr. | Ertrags- und Aufwandsarten | Ergebnis 2020 | Plan 2021 | Plan 2022 | Plan 2023 | Plan 2024 | Plan 2025 | Plan 2026 |
| E 10 | - Aufwendungen für Sach- und Dienstleistungen | 1.179,30 | 1.300 | 1.500 | 1.500 | 1.500 | 1.500 | 1.500 |
| | 52200000 Aufwendungen für Energie / Wasser / Abwasser / Abfall | 920,99 | 1.000 | 1.200 | 1.200 | 1.200 | 1.200 | 1.200 |
| | 52370000 Unterhaltung der Betriebs- und Geschäftsausstattung | 258,31 | 300 | 300 | 300 | 300 | 300 | 300 |
| E 15 | = Summe der laufenden Aufwendungen aus Verwaltungstätigkeit | 1.179,30 | 1.300 | 1.500 | 1.500 | 1.500 | 1.500 | 1.500 |
| E 16 | = Laufendes Ergebnis aus Verwaltungstätigkeit | -1.179,30 | -1.300 | -1.500 | -1.500 | -1.500 | -1.500 | -1.500 |
| E 20 | = Ordentliches Ergebnis | -1.179,30 | -1.300 | -1.500 | -1.500 | -1.500 | -1.500 | -1.500 |
| E 23 | = Jahresergebnis (Jahresüberschuss / Jahresfehlbetrag) des Teilhaushalts | -1.179,30 | -1.300 | -1.500 | -1.500 | -1.500 | -1.500 | -1.500 |

| | | Teilfinanzhaushalt | | | | | | |
|------|--|--------------------|-----------|-----------|-----------|-----------|-----------|-----------|
| Nr. | Ein- und Auszahlungsarten | Ergebnis 2020 | Plan 2021 | Plan 2022 | Plan 2023 | Plan 2024 | Plan 2025 | Plan 2026 |
| F 23 | Summe der ordentlichen und außerordentlichen Ein- und Auszahlungen | -1.179,30 | -1.300 | -1.500 | -1.500 | -1.500 | -1.500 | -1.500 |
| F 34 | = Finanzmittelüberschuss /-fehlbetrag des Teilhaushalts | -1.179,30 | -1.300 | -1.500 | -1.500 | -1.500 | -1.500 | -1.500 |



| | | |
|----------------------|-------|------------------------------------|
| Haupt-Produktbereich | 5 | Gestaltung Umwelt |
| Produktbereich | 54 | Verkehrsflächen und -anlagen, ÖPNV |
| Produktgruppe | 541 | Gemeindestraßen |
| Produkt | 5411 | Gemeindestraßen |
| Leistung | 54113 | Buswartehallen |

| Teilergebnishaushalt | | | | | | | | |
|----------------------|--|---------------|-----------|-----------|-----------|-----------|-----------|-----------|
| Nr. | Ertrags- und Aufwandsarten | Ergebnis 2020 | Plan 2021 | Plan 2022 | Plan 2023 | Plan 2024 | Plan 2025 | Plan 2026 |
| E 14 | - Sonstige laufenden Aufwendungen | 46,30 | 50 | 50 | 50 | 50 | 50 | 50 |
| | 56411000 Gebäudeversicherungen | 46,30 | 50 | 50 | 50 | 50 | 50 | 50 |
| E 15 | = Summe der laufenden Aufwendungen aus Verwaltungstätigkeit | 46,30 | 50 | 50 | 50 | 50 | 50 | 50 |
| E 16 | = Laufendes Ergebnis aus Verwaltungstätigkeit | -46,30 | -50 | -50 | -50 | -50 | -50 | -50 |
| E 20 | = Ordentliches Ergebnis | -46,30 | -50 | -50 | -50 | -50 | -50 | -50 |
| E 23 | = Jahresergebnis (Jahresüberschuss / Jahresfehlbetrag) des Teilhaushalts | -46,30 | -50 | -50 | -50 | -50 | -50 | -50 |

| Teilfinanzhaushalt | | | | | | | | |
|--------------------|--|---------------|-----------|-----------|-----------|-----------|-----------|-----------|
| Nr. | Ein- und Auszahlungsarten | Ergebnis 2020 | Plan 2021 | Plan 2022 | Plan 2023 | Plan 2024 | Plan 2025 | Plan 2026 |
| F 23 | Summe der ordentlichen und außerordentlichen Ein- und Auszahlungen | -46,30 | -50 | -50 | -50 | -50 | -50 | -50 |
| F 34 | = Finanzmittelüberschuss /-fehlbetrag des Teilhaushalts | -46,30 | -50 | -50 | -50 | -50 | -50 | -50 |



| | | |
|----------------------|-------|------------------------------------|
| Haupt-Produktbereich | 5 | Gestaltung Umwelt |
| Produktbereich | 54 | Verkehrsflächen und -anlagen, ÖPNV |
| Produktgruppe | 541 | Gemeindestraßen |
| Produkt | 5415 | Konzessionsabgaben |
| Leistung | 54150 | Konzessionsabgaben |

| Teilergebnishaushalt | | | | | | | | |
|----------------------|--|---------------|-----------|-----------|-----------|-----------|-----------|-----------|
| Nr. | Ertrags- und Aufwandsarten | Ergebnis 2020 | Plan 2021 | Plan 2022 | Plan 2023 | Plan 2024 | Plan 2025 | Plan 2026 |
| E 7 | + Sonstige laufende Erträge | 2.346,69 | 2.200 | 2.500 | 2.500 | 2.500 | 2.500 | 2.500 |
| | 46250000 Konzessionsabgaben | 2.346,69 | 2.200 | 2.500 | 2.500 | 2.500 | 2.500 | 2.500 |
| E 8 | = Summe der laufenden Erträge aus Verwaltungstätigkeit | 2.346,69 | 2.200 | 2.500 | 2.500 | 2.500 | 2.500 | 2.500 |
| E 16 | = Laufendes Ergebnis aus Verwaltungstätigkeit | 2.346,69 | 2.200 | 2.500 | 2.500 | 2.500 | 2.500 | 2.500 |
| E 20 | = Ordentliches Ergebnis | 2.346,69 | 2.200 | 2.500 | 2.500 | 2.500 | 2.500 | 2.500 |
| E 23 | = Jahresergebnis (Jahresüberschuss / Jahresfehlbetrag) des Teilhaushalts | 2.346,69 | 2.200 | 2.500 | 2.500 | 2.500 | 2.500 | 2.500 |

| Teilfinanzhaushalt | | | | | | | | |
|--------------------|--|---------------|-----------|-----------|-----------|-----------|-----------|-----------|
| Nr. | Ein- und Auszahlungsarten | Ergebnis 2020 | Plan 2021 | Plan 2022 | Plan 2023 | Plan 2024 | Plan 2025 | Plan 2026 |
| F 23 | Summe der ordentlichen und außerordentlichen Ein- und Auszahlungen | 2.346,69 | 2.200 | 2.500 | 2.500 | 2.500 | 2.500 | 2.500 |
| F 34 | = Finanzmittelüberschuss /-fehlbetrag des Teilhaushalts | 2.346,69 | 2.200 | 2.500 | 2.500 | 2.500 | 2.500 | 2.500 |



| | | |
|----------------------|-------|--|
| Haupt-Produktbereich | 5 | Gestaltung Umwelt |
| Produktbereich | 55 | Natur- und Landschaftspflege |
| Produktgruppe | 551 | Öffentliches Grün, Landschaftsbau (soweit keinem anderen Produkt zuzuordnen) |
| Produkt | 5511 | Öffentliches Grün, Landschaftsbau |
| Leistung | 55112 | Naturpark |

| Teilergebnishaushalt | | | | | | | | |
|----------------------|--|---------------|-----------|-----------|-----------|-----------|-----------|-----------|
| Nr. | Ertrags- und Aufwandsarten | Ergebnis 2020 | Plan 2021 | Plan 2022 | Plan 2023 | Plan 2024 | Plan 2025 | Plan 2026 |
| E 12 | - Zuwendungen, Umlagen und sonstige Transferaufwendungen <i>54150000 an den privaten Bereich</i> | 50,40 | 60 | 60 | 60 | 60 | 60 | 60 |
| E 15 | = Summe der laufenden Aufwendungen aus Verwaltungstätigkeit | 50,40 | 60 | 60 | 60 | 60 | 60 | 60 |
| E 16 | = Laufendes Ergebnis aus Verwaltungstätigkeit | -50,40 | -60 | -60 | -60 | -60 | -60 | -60 |
| E 20 | = Ordentliches Ergebnis | -50,40 | -60 | -60 | -60 | -60 | -60 | -60 |
| E 23 | = Jahresergebnis (Jahresüberschuss / Jahresfehlbetrag) des Teilhaushalts | -50,40 | -60 | -60 | -60 | -60 | -60 | -60 |

| Teilfinanzhaushalt | | | | | | | | |
|--------------------|---|---------------|-----------|-----------|-----------|-----------|-----------|-----------|
| Nr. | Ein- und Auszahlungsarten | Ergebnis 2020 | Plan 2021 | Plan 2022 | Plan 2023 | Plan 2024 | Plan 2025 | Plan 2026 |
| F 23 | Summe der ordentlichen und außerordentlichen Ein- und Auszahlungen | -50,40 | -60 | -60 | -60 | -60 | -60 | -60 |
| F 34 | = Finanzmittelüberschuss /-fehlbetrag des Teilhaushalts | -50,40 | -60 | -60 | -60 | -60 | -60 | -60 |



| | | |
|----------------------|-------|--|
| Haupt-Produktbereich | 5 | Gestaltung Umwelt |
| Produktbereich | 55 | Natur- und Landschaftspflege |
| Produktgruppe | 551 | Öffentliches Grün, Landschaftsbau (soweit keinem anderen Produkt zuzuordnen) |
| Produkt | 5512 | Sonstige Erholungseinrichtungen |
| Leistung | 55126 | Radwegenetz |

| | | Teilergebnishaushalt | | | | | | |
|------|--|----------------------|-----------|-----------|-----------|-----------|-----------|-----------|
| Nr. | Ertrags- und Aufwandsarten | Ergebnis 2020 | Plan 2021 | Plan 2022 | Plan 2023 | Plan 2024 | Plan 2025 | Plan 2026 |
| E 10 | - Aufwendungen für Sach- und Dienstleistungen <i>52543000 an Gemeinden und Gemeindeverbände</i> | 1.386,32 | 1.000 | 1.500 | 1.500 | 1.500 | 1.500 | 1.500 |
| E 15 | = Summe der laufenden Aufwendungen aus Verwaltungstätigkeit | 1.386,32 | 1.000 | 1.500 | 1.500 | 1.500 | 1.500 | 1.500 |
| E 16 | = Laufendes Ergebnis aus Verwaltungstätigkeit | -1.386,32 | -1.000 | -1.500 | -1.500 | -1.500 | -1.500 | -1.500 |
| E 20 | = Ordentliches Ergebnis | -1.386,32 | -1.000 | -1.500 | -1.500 | -1.500 | -1.500 | -1.500 |
| E 23 | = Jahresergebnis (Jahresüberschuss / Jahresfehlbetrag) des Teilhaushalts | -1.386,32 | -1.000 | -1.500 | -1.500 | -1.500 | -1.500 | -1.500 |

| | | Teilfinanzhaushalt | | | | | | |
|------|---|--------------------|-----------|-----------|-----------|-----------|-----------|-----------|
| Nr. | Ein- und Auszahlungsarten | Ergebnis 2020 | Plan 2021 | Plan 2022 | Plan 2023 | Plan 2024 | Plan 2025 | Plan 2026 |
| F 23 | Summe der ordentlichen und außerordentlichen Ein- und Auszahlungen | -1.381,46 | -1.000 | -1.500 | -1.500 | -1.500 | -1.500 | -1.500 |
| F 34 | = Finanzmittelüberschuss /-fehlbetrag des Teilhaushalts | -1.381,46 | -1.000 | -1.500 | -1.500 | -1.500 | -1.500 | -1.500 |



| | | |
|----------------------|-------|---|
| Haupt-Produktbereich | 5 | Gestaltung Umwelt |
| Produktbereich | 55 | Natur- und Landschaftspflege |
| Produktgruppe | 553 | Friedhofs- und Bestattungswesen |
| Produkt | 5531 | Friedhofswesen (Friedhofsanlagen, einschließlich Friedwald) |
| Leistung | 55311 | Friedhofs- und Bestattungswesen Waxweiler |

| | | Teilergebnishaushalt | | | | | | |
|-------------|---|----------------------|-----------|-----------|-----------|-----------|-----------|-----------|
| Nr. | Ertrags- und Aufwandsarten | Ergebnis 2020 | Plan 2021 | Plan 2022 | Plan 2023 | Plan 2024 | Plan 2025 | Plan 2026 |
| E 2 | + Zuwendungen, allgemeine Umlagen und sonstige Transfererträge 41510000 Sonderposten aus Zuwendungen | 28,00 | 28 | 28 | 28 | 28 | 28 | 28 |
| E 4 | + Öffentlich-rechtliche Leistungsentgelte 43700000 Erträge aus der Auflösung von Sonderposten für Beiträge und ähnliche Entgelte | 49,00 | 49 | 49 | 49 | 49 | 49 | 49 |
| E 8 | = Summe der laufenden Erträge aus Verwaltungstätigkeit | 77,00 | 77 | 77 | 77 | 77 | 77 | 77 |
| E 11 | - Abschreibungen 53490000 mit sonstigen Gebäuden | 78,00 | 78 | 78 | 78 | 78 | 78 | 78 |
| E 15 | = Summe der laufenden Aufwendungen aus Verwaltungstätigkeit | 78,00 | 78 | 78 | 78 | 78 | 78 | 78 |
| E 16 | = Laufendes Ergebnis aus Verwaltungstätigkeit | -1,00 | -1 | -1 | -1 | -1 | -1 | -1 |
| E 20 | = Ordentliches Ergebnis | -1,00 | -1 | -1 | -1 | -1 | -1 | -1 |
| E 23 | = Jahresergebnis (Jahresüberschuss / Jahresfehlbetrag) des Teilhaushalts | -1,00 | -1 | -1 | -1 | -1 | -1 | -1 |



| | | |
|----------------------|-------|------------------------------------|
| Haupt-Produktbereich | 5 | Gestaltung Umwelt |
| Produktbereich | 55 | Natur- und Landschaftspflege |
| Produktgruppe | 555 | Land- und Forstwirtschaft, Weinbau |
| Produkt | 5551 | Kommunale Forstwirtschaft |
| Leistung | 55510 | Kommunale Forstwirtschaft |

| Teilergebnishaushalt | | | | | | | | |
|----------------------|---|---------------|-----------|-----------|-----------|-----------|-----------|-----------|
| Nr. | Ertrags- und Aufwandsarten | Ergebnis 2020 | Plan 2021 | Plan 2022 | Plan 2023 | Plan 2024 | Plan 2025 | Plan 2026 |
| E 10 | - Aufwendungen für Sach- und Dienstleistungen | 170,74 | 420 | 170 | 170 | 170 | 170 | 170 |
| | 52320000 Bewirtschaftung der Grundstücke, Außenanlagen, Gebäude und Gebäudeeinrichtungen | 153,81 | 150 | 170 | 170 | 170 | 170 | 170 |
| | 52542000 an das Land | 16,93 | 270 | 0 | 0 | 0 | 0 | 0 |
| E 15 | = Summe der laufenden Aufwendungen aus Verwaltungstätigkeit | 170,74 | 420 | 170 | 170 | 170 | 170 | 170 |
| E 16 | = Laufendes Ergebnis aus Verwaltungstätigkeit | -170,74 | -420 | -170 | -170 | -170 | -170 | -170 |
| E 20 | = Ordentliches Ergebnis | -170,74 | -420 | -170 | -170 | -170 | -170 | -170 |
| E 23 | = Jahresergebnis (Jahresüberschuss / Jahresfehlbetrag) des Teilhaushalts | -170,74 | -420 | -170 | -170 | -170 | -170 | -170 |

| Teilfinanzhaushalt | | | | | | | | |
|--------------------|---|---------------|-----------|-----------|-----------|-----------|-----------|-----------|
| Nr. | Ein- und Auszahlungsarten | Ergebnis 2020 | Plan 2021 | Plan 2022 | Plan 2023 | Plan 2024 | Plan 2025 | Plan 2026 |
| F 23 | Summe der ordentlichen und außerordentlichen Ein- und Auszahlungen | -170,74 | -420 | -170 | -170 | -170 | -170 | -170 |
| F 34 | = Finanzmittelüberschuss /-fehlbetrag des Teilhaushalts | -170,74 | -420 | -170 | -170 | -170 | -170 | -170 |



| | | |
|----------------------|-------|--|
| Haupt-Produktbereich | 5 | Gestaltung Umwelt |
| Produktbereich | 55 | Natur- und Landschaftspflege |
| Produktgruppe | 555 | Land- und Forstwirtschaft, Weinbau |
| Produkt | 5559 | Feldwege, Landwirtschaftswege, Wirtschaftswege |
| Leistung | 55591 | Land- und Forstwirtschaftswege |

| | | Teilergebnishaushalt | | | | | | |
|------|---|----------------------|--------------|--------------|--------------|--------------|--------------|--------------|
| Nr. | Ertrags- und Aufwandsarten | Ergebnis 2020 | Plan 2021 | Plan 2022 | Plan 2023 | Plan 2024 | Plan 2025 | Plan 2026 |
| E 2 | + Zuwendungen, allgemeine Umlagen und sonstige Transfererträge 41510000 Sonderposten aus Zuwendungen | 3.653,00 | 2.094 | 2.111 | 1.525 | 1.525 | 1.513 | 1.437 |
| E 4 | + Öffentlich-rechtliche Leistungsentgelte 43230000 Entgelte für die Unterhaltung von Straßen, Wirtschaftswegen u.a. öffentlichen Einrichtungen | 1.864,50 | 500 | 1.000 | 1.000 | 1.000 | 1.000 | 1.000 |
| E 8 | = Summe der laufenden Erträge aus Verwaltungstätigkeit | 5.517,50 | 2.594 | 3.111 | 2.525 | 2.525 | 2.513 | 2.437 |
| E 10 | - Aufwendungen für Sach- und Dienstleistungen 52338000 Straßen, Wege, Plätze und Verkehrslenkungsanlagen | 1.864,50 | 500 | 1.000 | 1.000 | 1.000 | 1.000 | 1.000 |
| E 11 | - Abschreibungen 53510000 Brücken, Tunnel und ingenieurtechnische Anlagen 53580000 Straßen, Wege, Plätze und Verkehrslenkungsanlagen | 4.635,00 179,00 | 3.018 179 | 3.015 179 | 1.791 179 | 1.791 179 | 1.779 179 | 1.705 179 |
| E 15 | = Summe der laufenden Aufwendungen aus Verwaltungstätigkeit | 6.499,50 | 3.518 | 4.015 | 2.791 | 2.791 | 2.779 | 2.705 |
| E 16 | = Laufendes Ergebnis aus Verwaltungstätigkeit | -982,00 | -924 | -904 | -266 | -266 | -266 | -268 |
| E 20 | = Ordentliches Ergebnis | -982,00 | -924 | -904 | -266 | -266 | -266 | -268 |
| E 23 | = Jahresergebnis (Jahresüberschuss / Jahresfehlbetrag) des Teilhaushalts | -982,00 | -924 | -904 | -266 | -266 | -266 | -268 |

| | | Teilfinanzhaushalt | | | | | | |
|------|--|--------------------|-----------|-----------|-----------|-----------|-----------|-----------|
| Nr. | Ein- und Auszahlungsarten | Ergebnis 2020 | Plan 2021 | Plan 2022 | Plan 2023 | Plan 2024 | Plan 2025 | Plan 2026 |
| F 23 | Summe der ordentlichen und außerordentlichen Ein- und Auszahlungen | -1.688,62 | 0 | 0 | 0 | 0 | 0 | 0 |
| F 34 | = Finanzmittelüberschuss /-fehlbetrag des Teilhaushalts | -1.688,62 | 0 | 0 | 0 | 0 | 0 | 0 |



| | | |
|----------------------|-------|--|
| Haupt-Produktbereich | 5 | Gestaltung Umwelt |
| Produktbereich | 57 | Wirtschaft und Tourismus |
| Produktgruppe | 573 | Allgemeine Einrichtungen und Unternehmen |
| Produkt | 5731 | Kommunale allgemeine Einrichtungen und Unternehmen |
| Leistung | 57317 | Vorkühlraum Manderscheid |

| | | Teilergebnishaushalt | | | | | | |
|------|---|----------------------|-----------|-----------|-----------|-----------|-----------|-----------|
| Nr. | Ertrags- und Aufwandsarten | Ergebnis 2020 | Plan 2021 | Plan 2022 | Plan 2023 | Plan 2024 | Plan 2025 | Plan 2026 |
| E 11 | - Abschreibungen <i>53490000 mit sonstigen Gebäuden</i> | 31,00 | 31 | 31 | 31 | 31 | 31 | 31 |
| E 15 | = Summe der laufenden Aufwendungen aus Verwaltungstätigkeit | 31,00 | 31 | 31 | 31 | 31 | 31 | 31 |
| E 16 | = Laufendes Ergebnis aus Verwaltungstätigkeit | -31,00 | -31 | -31 | -31 | -31 | -31 | -31 |
| E 20 | = Ordentliches Ergebnis | -31,00 | -31 | -31 | -31 | -31 | -31 | -31 |
| E 23 | = Jahresergebnis (Jahresüberschuss / Jahresfehlbetrag) des Teilhaushalts | -31,00 | -31 | -31 | -31 | -31 | -31 | -31 |



| | | |
|----------------------|-------|---|
| Haupt-Produktbereich | 6 | Zentrale Finanzleistungen |
| Produktbereich | 61 | Allgemeine Finanzwirtschaft |
| Produktgruppe | 611 | Steuern, allgemeine Zuweisungen, allgemeine Umlagen |
| Produkt | 6111 | Steuern |
| Leistung | 61112 | Gemeindesteuern |

| Teilergebnishaushalt | | | | | | | | |
|----------------------|--|---------------|-----------|-----------|-----------|-----------|-----------|-----------|
| Nr. | Ertrags- und Aufwandsarten | Ergebnis 2020 | Plan 2021 | Plan 2022 | Plan 2023 | Plan 2024 | Plan 2025 | Plan 2026 |
| E 1 | + Steuern und ähnliche Abgaben | 17.680,50 | 11.130 | 15.490 | 15.490 | 15.490 | 15.490 | 15.490 |
| | 40110000 Grundsteuer A | 3.219,00 | 3.210 | 3.565 | 3.565 | 3.565 | 3.565 | 3.565 |
| | 500 v.H. | | | | | | | |
| | 40120000 Grundsteuer B | 2.481,00 | 2.480 | 2.755 | 2.755 | 2.755 | 2.755 | 2.755 |
| | 500 v.H. | | | | | | | |
| | 40130000 Gewerbesteuer | 11.872,00 | 5.320 | 9.050 | 9.050 | 9.050 | 9.050 | 9.050 |
| | 380 v.H. | | | | | | | |
| | 40330000 Hundesteuer | 108,50 | 120 | 120 | 120 | 120 | 120 | 120 |
| E 8 | = Summe der laufenden Erträge aus Verwaltungstätigkeit | 17.680,50 | 11.130 | 15.490 | 15.490 | 15.490 | 15.490 | 15.490 |
| E 16 | = Laufendes Ergebnis aus Verwaltungstätigkeit | 17.680,50 | 11.130 | 15.490 | 15.490 | 15.490 | 15.490 | 15.490 |
| E 20 | = Ordentliches Ergebnis | 17.680,50 | 11.130 | 15.490 | 15.490 | 15.490 | 15.490 | 15.490 |
| E 23 | = Jahresergebnis (Jahresüberschuss / Jahresfehlbetrag) des Teilhaushalts | 17.680,50 | 11.130 | 15.490 | 15.490 | 15.490 | 15.490 | 15.490 |

| Teilfinanzhaushalt | | | | | | | | |
|--------------------|--|---------------|-----------|-----------|-----------|-----------|-----------|-----------|
| Nr. | Ein- und Auszahlungsarten | Ergebnis 2020 | Plan 2021 | Plan 2022 | Plan 2023 | Plan 2024 | Plan 2025 | Plan 2026 |
| F 23 | Summe der ordentlichen und außerordentlichen Ein- und Auszahlungen | 17.757,00 | 11.130 | 15.490 | 15.490 | 15.490 | 15.490 | 15.490 |
| F 34 | = Finanzmittelüberschuss /-fehlbetrag des Teilhaushalts | 17.757,00 | 11.130 | 15.490 | 15.490 | 15.490 | 15.490 | 15.490 |



| | | |
|----------------------|-------|---|
| Haupt-Produktbereich | 6 | Zentrale Finanzleistungen |
| Produktbereich | 61 | Allgemeine Finanzwirtschaft |
| Produktgruppe | 611 | Steuern, allgemeine Zuweisungen, allgemeine Umlagen |
| Produkt | 6111 | Steuern |
| Leistung | 61113 | Gemeindeanteil an der Einkommensteuer |

| Teilergebnishaushalt | | | | | | | | |
|----------------------|--|---------------|-----------|-----------|-----------|-----------|-----------|-----------|
| Nr. | Ertrags- und Aufwandsarten | Ergebnis 2020 | Plan 2021 | Plan 2022 | Plan 2023 | Plan 2024 | Plan 2025 | Plan 2026 |
| E 1 | + Steuern und ähnliche Abgaben | 7.004,48 | 8.000 | 10.500 | 10.500 | 10.500 | 10.500 | 10.500 |
| | 40210000 Gemeindeanteil an der Einkommensteuer | 7.004,48 | 8.000 | 10.500 | 10.500 | 10.500 | 10.500 | 10.500 |
| E 8 | = Summe der laufenden Erträge aus Verwaltungstätigkeit | 7.004,48 | 8.000 | 10.500 | 10.500 | 10.500 | 10.500 | 10.500 |
| E 16 | = Laufendes Ergebnis aus Verwaltungstätigkeit | 7.004,48 | 8.000 | 10.500 | 10.500 | 10.500 | 10.500 | 10.500 |
| E 20 | = Ordentliches Ergebnis | 7.004,48 | 8.000 | 10.500 | 10.500 | 10.500 | 10.500 | 10.500 |
| E 23 | = Jahresergebnis (Jahresüberschuss / Jahresfehlbetrag) des Teilhaushalts | 7.004,48 | 8.000 | 10.500 | 10.500 | 10.500 | 10.500 | 10.500 |

| Teilfinanzhaushalt | | | | | | | | |
|--------------------|--|---------------|-----------|-----------|-----------|-----------|-----------|-----------|
| Nr. | Ein- und Auszahlungsarten | Ergebnis 2020 | Plan 2021 | Plan 2022 | Plan 2023 | Plan 2024 | Plan 2025 | Plan 2026 |
| F 23 | Summe der ordentlichen und außerordentlichen Ein- und Auszahlungen | 7.004,48 | 8.000 | 10.500 | 10.500 | 10.500 | 10.500 | 10.500 |
| F 34 | = Finanzmittelüberschuss /-fehlbetrag des Teilhaushalts | 7.004,48 | 8.000 | 10.500 | 10.500 | 10.500 | 10.500 | 10.500 |



| | | |
|----------------------|-------|---|
| Haupt-Produktbereich | 6 | Zentrale Finanzleistungen |
| Produktbereich | 61 | Allgemeine Finanzwirtschaft |
| Produktgruppe | 611 | Steuern, allgemeine Zuweisungen, allgemeine Umlagen |
| Produkt | 6111 | Steuern |
| Leistung | 61114 | Gemeindeanteil an der Umsatzsteuer |

| Teilergebnishaushalt | | | | | | | | |
|----------------------|--|---------------|-----------|-----------|-----------|-----------|-----------|-----------|
| Nr. | Ertrags- und Aufwandsarten | Ergebnis 2020 | Plan 2021 | Plan 2022 | Plan 2023 | Plan 2024 | Plan 2025 | Plan 2026 |
| E 1 | + Steuern und ähnliche Abgaben | 735,77 | 600 | 450 | 450 | 450 | 450 | 450 |
| | 40220000 Gemeindeanteil an der Umsatzsteuer | 735,77 | 600 | 450 | 450 | 450 | 450 | 450 |
| E 8 | = Summe der laufenden Erträge aus Verwaltungstätigkeit | 735,77 | 600 | 450 | 450 | 450 | 450 | 450 |
| E 16 | = Laufendes Ergebnis aus Verwaltungstätigkeit | 735,77 | 600 | 450 | 450 | 450 | 450 | 450 |
| E 20 | = Ordentliches Ergebnis | 735,77 | 600 | 450 | 450 | 450 | 450 | 450 |
| E 23 | = Jahresergebnis (Jahresüberschuss / Jahresfehlbetrag) des Teilhaushalts | 735,77 | 600 | 450 | 450 | 450 | 450 | 450 |

| Teilfinanzhaushalt | | | | | | | | |
|--------------------|--|---------------|-----------|-----------|-----------|-----------|-----------|-----------|
| Nr. | Ein- und Auszahlungsarten | Ergebnis 2020 | Plan 2021 | Plan 2022 | Plan 2023 | Plan 2024 | Plan 2025 | Plan 2026 |
| F 23 | Summe der ordentlichen und außerordentlichen Ein- und Auszahlungen | 735,77 | 600 | 450 | 450 | 450 | 450 | 450 |
| F 34 | = Finanzmittelüberschuss /-fehlbetrag des Teilhaushalts | 735,77 | 600 | 450 | 450 | 450 | 450 | 450 |



| | | |
|----------------------|-------|---|
| Haupt-Produktbereich | 6 | Zentrale Finanzleistungen |
| Produktbereich | 61 | Allgemeine Finanzwirtschaft |
| Produktgruppe | 611 | Steuern, allgemeine Zuweisungen, allgemeine Umlagen |
| Produkt | 6113 | Allgemeine Zuweisungen |
| Leistung | 61131 | Schlüsselzuweisung |

| Teilergebnishaushalt | | | | | | | | |
|----------------------|---|---------------|-----------|-----------|-----------|-----------|-----------|-----------|
| Nr. | Ertrags- und Aufwandsarten | Ergebnis 2020 | Plan 2021 | Plan 2022 | Plan 2023 | Plan 2024 | Plan 2025 | Plan 2026 |
| E 2 | + Zuwendungen, allgemeine Umlagen und sonstige Transfererträge 41111000 Schlüsselzuweisung A | 31.816,00 | 31.860 | 25.900 | 25.900 | 25.900 | 25.900 | 25.900 |
| E 8 | = Summe der laufenden Erträge aus Verwaltungstätigkeit | 31.816,00 | 31.860 | 25.900 | 25.900 | 25.900 | 25.900 | 25.900 |
| E 16 | = Laufendes Ergebnis aus Verwaltungstätigkeit | 31.816,00 | 31.860 | 25.900 | 25.900 | 25.900 | 25.900 | 25.900 |
| E 20 | = Ordentliches Ergebnis | 31.816,00 | 31.860 | 25.900 | 25.900 | 25.900 | 25.900 | 25.900 |
| E 23 | = Jahresergebnis (Jahresüberschuss / Jahresfehlbetrag) des Teilhaushalts | 31.816,00 | 31.860 | 25.900 | 25.900 | 25.900 | 25.900 | 25.900 |

| Teilfinanzhaushalt | | | | | | | | |
|--------------------|--|---------------|-----------|-----------|-----------|-----------|-----------|-----------|
| Nr. | Ein- und Auszahlungsarten | Ergebnis 2020 | Plan 2021 | Plan 2022 | Plan 2023 | Plan 2024 | Plan 2025 | Plan 2026 |
| F 23 | Summe der ordentlichen und außerordentlichen Ein- und Auszahlungen | 31.816,00 | 31.860 | 25.900 | 25.900 | 25.900 | 25.900 | 25.900 |
| F 34 | = Finanzmittelüberschuss /-fehlbetrag des Teilhaushalts | 31.816,00 | 31.860 | 25.900 | 25.900 | 25.900 | 25.900 | 25.900 |



| | | |
|----------------------|-------|---|
| Haupt-Produktbereich | 6 | Zentrale Finanzleistungen |
| Produktbereich | 61 | Allgemeine Finanzwirtschaft |
| Produktgruppe | 611 | Steuern, allgemeine Zuweisungen, allgemeine Umlagen |
| Produkt | 6113 | Allgemeine Zuweisungen |
| Leistung | 61132 | sonst. allgemeine Zuweisungen |

| Teilergebnishaushalt | | | | | | | | |
|----------------------|---|---------------|-----------|-----------|-----------|-----------|-----------|-----------|
| Nr. | Ertrags- und Aufwandsarten | Ergebnis 2020 | Plan 2021 | Plan 2022 | Plan 2023 | Plan 2024 | Plan 2025 | Plan 2026 |
| E 2 | + Zuwendungen, allgemeine Umlagen und sonstige Transfererträge 41451000 von privaten Unternehmen (Windkraft) | 649,64 | 660 | 650 | 650 | 650 | 650 | 650 |
| E 8 | = Summe der laufenden Erträge aus Verwaltungstätigkeit | 649,64 | 660 | 650 | 650 | 650 | 650 | 650 |
| E 11 | - Abschreibungen 53220000 immaterielle Vermögensgegenstände aus geleisteten Zuwendungen | 121,00 | 121 | 121 | 121 | 121 | 121 | 121 |
| E 15 | = Summe der laufenden Aufwendungen aus Verwaltungstätigkeit | 121,00 | 121 | 121 | 121 | 121 | 121 | 121 |
| E 16 | = Laufendes Ergebnis aus Verwaltungstätigkeit | 528,64 | 539 | 529 | 529 | 529 | 529 | 529 |
| E 20 | = Ordentliches Ergebnis | 528,64 | 539 | 529 | 529 | 529 | 529 | 529 |
| E 23 | = Jahresergebnis (Jahresüberschuss / Jahresfehlbetrag) des Teilhaushalts | 528,64 | 539 | 529 | 529 | 529 | 529 | 529 |

| Teilfinanzhaushalt | | | | | | | | |
|--------------------|--|---------------|-----------|-----------|-----------|-----------|-----------|-----------|
| Nr. | Ein- und Auszahlungsarten | Ergebnis 2020 | Plan 2021 | Plan 2022 | Plan 2023 | Plan 2024 | Plan 2025 | Plan 2026 |
| F 23 | Summe der ordentlichen und außerordentlichen Ein- und Auszahlungen | 1.895,82 | 660 | 650 | 650 | 650 | 650 | 650 |
| F 34 | = Finanzmittelüberschuss /-fehlbetrag des Teilhaushalts | 1.895,82 | 660 | 650 | 650 | 650 | 650 | 650 |



| | | |
|----------------------|-------|---|
| Haupt-Produktbereich | 6 | Zentrale Finanzleistungen |
| Produktbereich | 61 | Allgemeine Finanzwirtschaft |
| Produktgruppe | 611 | Steuern, allgemeine Zuweisungen, allgemeine Umlagen |
| Produkt | 6115 | Abgeführte allgemeine Umlagen |
| Leistung | 61154 | Kreisumlage |

| Teilergebnishaushalt | | | | | | | | |
|----------------------|--|---------------|-----------|-----------|-----------|-----------|-----------|-----------|
| Nr. | Ertrags- und Aufwandsarten | Ergebnis 2020 | Plan 2021 | Plan 2022 | Plan 2023 | Plan 2024 | Plan 2025 | Plan 2026 |
| E 12 | - Zuwendungen, Umlagen und sonstige Transferaufwendungen 54420000 Allgemeine Umlagen an Gemeindeverbände | 21.761,00 | 21.800 | 23.530 | 23.530 | 23.530 | 23.530 | 23.530 |
| E 15 | = Summe der laufenden Aufwendungen aus Verwaltungstätigkeit | 21.761,00 | 21.800 | 23.530 | 23.530 | 23.530 | 23.530 | 23.530 |
| E 16 | = Laufendes Ergebnis aus Verwaltungstätigkeit | -21.761,00 | -21.800 | -23.530 | -23.530 | -23.530 | -23.530 | -23.530 |
| E 20 | = Ordentliches Ergebnis | -21.761,00 | -21.800 | -23.530 | -23.530 | -23.530 | -23.530 | -23.530 |
| E 23 | = Jahresergebnis (Jahresüberschuss / Jahresfehlbetrag) des Teilhaushalts | -21.761,00 | -21.800 | -23.530 | -23.530 | -23.530 | -23.530 | -23.530 |

| Teilfinanzhaushalt | | | | | | | | |
|--------------------|---|---------------|-----------|-----------|-----------|-----------|-----------|-----------|
| Nr. | Ein- und Auszahlungsarten | Ergebnis 2020 | Plan 2021 | Plan 2022 | Plan 2023 | Plan 2024 | Plan 2025 | Plan 2026 |
| F 23 | Summe der ordentlichen und außerordentlichen Ein- und Auszahlungen | -21.761,00 | -21.800 | -23.530 | -23.530 | -23.530 | -23.530 | -23.530 |
| F 34 | = Finanzmittelüberschuss /-fehlbetrag des Teilhaushalts | -21.761,00 | -21.800 | -23.530 | -23.530 | -23.530 | -23.530 | -23.530 |



| | | |
|----------------------|-------|---|
| Haupt-Produktbereich | 6 | Zentrale Finanzleistungen |
| Produktbereich | 61 | Allgemeine Finanzwirtschaft |
| Produktgruppe | 611 | Steuern, allgemeine Zuweisungen, allgemeine Umlagen |
| Produkt | 6115 | Abgeführte allgemeine Umlagen |
| Leistung | 61155 | Verbandsgemeindeumlage |

| Teilergebnishaushalt | | | | | | | | |
|----------------------|--|---------------|-----------|-----------|-----------|-----------|-----------|-----------|
| Nr. | Ertrags- und Aufwandsarten | Ergebnis 2020 | Plan 2021 | Plan 2022 | Plan 2023 | Plan 2024 | Plan 2025 | Plan 2026 |
| E 12 | - Zuwendungen, Umlagen und sonstige Transferaufwendungen 54420000 Allgemeine Umlagen an Gemeindeverbände | 23.264,00 | 23.810 | 24.600 | 24.600 | 24.600 | 24.600 | 24.600 |
| E 15 | = Summe der laufenden Aufwendungen aus Verwaltungstätigkeit | 23.264,00 | 23.810 | 24.600 | 24.600 | 24.600 | 24.600 | 24.600 |
| E 16 | = Laufendes Ergebnis aus Verwaltungstätigkeit | -23.264,00 | -23.810 | -24.600 | -24.600 | -24.600 | -24.600 | -24.600 |
| E 20 | = Ordentliches Ergebnis | -23.264,00 | -23.810 | -24.600 | -24.600 | -24.600 | -24.600 | -24.600 |
| E 23 | = Jahresergebnis (Jahresüberschuss / Jahresfehlbetrag) des Teilhaushalts | -23.264,00 | -23.810 | -24.600 | -24.600 | -24.600 | -24.600 | -24.600 |

| Teilfinanzhaushalt | | | | | | | | |
|--------------------|---|---------------|-----------|-----------|-----------|-----------|-----------|-----------|
| Nr. | Ein- und Auszahlungsarten | Ergebnis 2020 | Plan 2021 | Plan 2022 | Plan 2023 | Plan 2024 | Plan 2025 | Plan 2026 |
| F 23 | Summe der ordentlichen und außerordentlichen Ein- und Auszahlungen | -23.264,00 | -23.810 | -24.600 | -24.600 | -24.600 | -24.600 | -24.600 |
| F 34 | = Finanzmittelüberschuss /-fehlbetrag des Teilhaushalts | -23.264,00 | -23.810 | -24.600 | -24.600 | -24.600 | -24.600 | -24.600 |



| | | |
|----------------------|-------|---|
| Haupt-Produktbereich | 6 | Zentrale Finanzleistungen |
| Produktbereich | 61 | Allgemeine Finanzwirtschaft |
| Produktgruppe | 611 | Steuern, allgemeine Zuweisungen, allgemeine Umlagen |
| Produkt | 6116 | Steuerbeteiligungen |
| Leistung | 61161 | Gewerbesteuerumlage |

| | | Teilergebnishaushalt | | | | | | |
|------|---|----------------------|-----------|-----------|-----------|-----------|-----------|-----------|
| Nr. | Ertrags- und Aufwandsarten | Ergebnis 2020 | Plan 2021 | Plan 2022 | Plan 2023 | Plan 2024 | Plan 2025 | Plan 2026 |
| E 12 | - Zuwendungen, Umlagen und sonstige Transferaufwendungen 54310000 Gewerbesteuerumlage | 1.668,76 | 500 | 840 | 840 | 840 | 840 | 840 |
| E 15 | = Summe der laufenden Aufwendungen aus Verwaltungstätigkeit | 1.668,76 | 500 | 840 | 840 | 840 | 840 | 840 |
| E 16 | = Laufendes Ergebnis aus Verwaltungstätigkeit | -1.668,76 | -500 | -840 | -840 | -840 | -840 | -840 |
| E 20 | = Ordentliches Ergebnis | -1.668,76 | -500 | -840 | -840 | -840 | -840 | -840 |
| E 23 | = Jahresergebnis (Jahresüberschuss / Jahresfehlbetrag) des Teilhaushalts | -1.668,76 | -500 | -840 | -840 | -840 | -840 | -840 |

| | | Teilfinanzhaushalt | | | | | | |
|------|---|--------------------|-----------|-----------|-----------|-----------|-----------|-----------|
| Nr. | Ein- und Auszahlungsarten | Ergebnis 2020 | Plan 2021 | Plan 2022 | Plan 2023 | Plan 2024 | Plan 2025 | Plan 2026 |
| F 23 | Summe der ordentlichen und außerordentlichen Ein- und Auszahlungen | -1.668,76 | -500 | -840 | -840 | -840 | -840 | -840 |
| F 34 | = Finanzmittelüberschuss /-fehlbetrag des Teilhaushalts | -1.668,76 | -500 | -840 | -840 | -840 | -840 | -840 |



| | | |
|----------------------|-------|---|
| Haupt-Produktbereich | 6 | Zentrale Finanzleistungen |
| Produktbereich | 61 | Allgemeine Finanzwirtschaft |
| Produktgruppe | 611 | Steuern, allgemeine Zuweisungen, allgemeine Umlagen |
| Produkt | 6117 | Ausgleichsleistungen |
| Leistung | 61171 | Ausgleichsleistungen (§ 21 LFAG) |

| Teilergebnishaushalt | | | | | | | | |
|----------------------|--|---------------|-----------|-----------|-----------|-----------|-----------|-----------|
| Nr. | Ertrags- und Aufwandsarten | Ergebnis 2020 | Plan 2021 | Plan 2022 | Plan 2023 | Plan 2024 | Plan 2025 | Plan 2026 |
| E 1 | + Steuern und ähnliche Abgaben | 744,57 | 600 | 1.100 | 1.100 | 1.100 | 1.100 | 1.100 |
| | 40521000 Familienleistungsausgleich | 744,57 | 600 | 1.100 | 1.100 | 1.100 | 1.100 | 1.100 |
| E 8 | = Summe der laufenden Erträge aus Verwaltungstätigkeit | 744,57 | 600 | 1.100 | 1.100 | 1.100 | 1.100 | 1.100 |
| E 16 | = Laufendes Ergebnis aus Verwaltungstätigkeit | 744,57 | 600 | 1.100 | 1.100 | 1.100 | 1.100 | 1.100 |
| E 20 | = Ordentliches Ergebnis | 744,57 | 600 | 1.100 | 1.100 | 1.100 | 1.100 | 1.100 |
| E 23 | = Jahresergebnis (Jahresüberschuss / Jahresfehlbetrag) des Teilhaushalts | 744,57 | 600 | 1.100 | 1.100 | 1.100 | 1.100 | 1.100 |

| Teilfinanzhaushalt | | | | | | | | |
|--------------------|--|---------------|-----------|-----------|-----------|-----------|-----------|-----------|
| Nr. | Ein- und Auszahlungsarten | Ergebnis 2020 | Plan 2021 | Plan 2022 | Plan 2023 | Plan 2024 | Plan 2025 | Plan 2026 |
| F 23 | Summe der ordentlichen und außerordentlichen Ein- und Auszahlungen | 744,57 | 600 | 1.100 | 1.100 | 1.100 | 1.100 | 1.100 |
| F 34 | = Finanzmittelüberschuss /-fehlbetrag des Teilhaushalts | 744,57 | 600 | 1.100 | 1.100 | 1.100 | 1.100 | 1.100 |



| | | |
|----------------------|-------|---|
| Haupt-Produktbereich | 6 | Zentrale Finanzleistungen |
| Produktbereich | 61 | Allgemeine Finanzwirtschaft |
| Produktgruppe | 612 | Sonstige allgemeine Finanzwirtschaft (soweit nicht einem anderen Produkt direkt zugeordnet) |
| Produkt | 6121 | Zinsen und ähnliche Erträge |
| Leistung | 61214 | Zinsen (§ 233a AO) |

| Teilergebnishaushalt | | | | | | | | |
|----------------------|--|---------------|-----------|-----------|-----------|-----------|-----------|-----------|
| Nr. | Ertrags- und Aufwandsarten | Ergebnis 2020 | Plan 2021 | Plan 2022 | Plan 2023 | Plan 2024 | Plan 2025 | Plan 2026 |
| E 17 | + Zinserträge und sonstige Finanzerträge | 93,00 | 0 | 0 | 0 | 0 | 0 | 0 |
| | 47920000 Vollverzinsung aus Gewerbesteuer (§ 233a AO) | 93,00 | 0 | 0 | 0 | 0 | 0 | 0 |
| E 19 | = Saldo der Zins -und sonstigen Finanzerträge und -aufwendungen | 93,00 | 0 | 0 | 0 | 0 | 0 | 0 |
| E 20 | = Ordentliches Ergebnis | 93,00 | 0 | 0 | 0 | 0 | 0 | 0 |
| E 23 | = Jahresergebnis (Jahresüberschuss / Jahresfehlbetrag) des Teilhaushalts | 93,00 | 0 | 0 | 0 | 0 | 0 | 0 |

| Teilfinanzhaushalt | | | | | | | | |
|--------------------|--|---------------|-----------|-----------|-----------|-----------|-----------|-----------|
| Nr. | Ein- und Auszahlungsarten | Ergebnis 2020 | Plan 2021 | Plan 2022 | Plan 2023 | Plan 2024 | Plan 2025 | Plan 2026 |
| F 23 | Summe der ordentlichen und außerordentlichen Ein- und Auszahlungen | 93,00 | 0 | 0 | 0 | 0 | 0 | 0 |
| F 34 | = Finanzmittelüberschuss /-fehlbetrag des Teilhaushalts | 93,00 | 0 | 0 | 0 | 0 | 0 | 0 |



| | | |
|----------------------|-------|---|
| Haupt-Produktbereich | 6 | Zentrale Finanzleistungen |
| Produktbereich | 61 | Allgemeine Finanzwirtschaft |
| Produktgruppe | 612 | Sonstige allgemeine Finanzwirtschaft (soweit nicht einem anderen Produkt direkt zugeordnet) |
| Produkt | 6122 | Zinsen und ähnliche Aufwendungen |
| Leistung | 61223 | Kassenkreditzinsen |

| Teilergebnishaushalt | | | | | | | | |
|----------------------|---|---------------|-----------|-----------|-----------|-----------|-----------|-----------|
| Nr. | Ertrags- und Aufwandsarten | Ergebnis 2020 | Plan 2021 | Plan 2022 | Plan 2023 | Plan 2024 | Plan 2025 | Plan 2026 |
| E 17 | + Zinserträge und sonstige Finanzerträge <i>47143000 von Gemeinden und Gemeindeverbänden</i> | 0,49 | 0 | 0 | 0 | 0 | 0 | 0 |
| E 18 | - Zinsaufwendungen und sonstige Finanzaufwendungen <i>57430000 an Gemeinden und Gemeindeverbände</i> | 15,08 | 100 | 100 | 100 | 100 | 100 | 100 |
| E 19 | = Saldo der Zins -und sonstigen Finanzerträge und -aufwendungen | -14,59 | -100 | -100 | -100 | -100 | -100 | -100 |
| E 20 | = Ordentliches Ergebnis | -14,59 | -100 | -100 | -100 | -100 | -100 | -100 |
| E 23 | = Jahresergebnis (Jahresüberschuss / Jahresfehlbetrag) des Teilhaushalts | -14,59 | -100 | -100 | -100 | -100 | -100 | -100 |

| Teilfinanzhaushalt | | | | | | | | |
|--------------------|--|---------------|-----------|-----------|-----------|-----------|-----------|-----------|
| Nr. | Ein- und Auszahlungsarten | Ergebnis 2020 | Plan 2021 | Plan 2022 | Plan 2023 | Plan 2024 | Plan 2025 | Plan 2026 |
| F 23 | Summe der ordentlichen und außerordentlichen Ein- und Auszahlungen | -14,59 | -100 | -100 | -100 | -100 | -100 | -100 |
| F 34 | = Finanzmittelüberschuss /-fehlbetrag des Teilhaushalts | -14,59 | -100 | -100 | -100 | -100 | -100 | -100 |



| Ifd. Nr. | Ergebnishaushalt | Ergebnis des Haushaltsvorvorjahres | Ansätze des Haushaltsvorjahres einschl. Nachträge | Ansatz des ersten Haushaltsjahres | Ansatz des zweiten Haushaltsjahres | Planungsdaten des Haushaltsfolgejahres | Planungsdaten des zweiten Haushaltsfolgejahres |
|------------|--|------------------------------------|---|-----------------------------------|------------------------------------|--|--|
| | | 2020 | 2021 | 2022 | 2023 | 2024 | 2025 |
| | | in € | in € | in € | in € | in € | in € |
| E 1 | Steuern und ähnliche Abgaben | 26.165,32 | 20.330 | 27.540 | 27.540 | 27.540 | 27.540 |
| | 40110000 Grundsteuer A | 3.219,00 | 3.210 | 3.565 | 3.565 | 3.565 | 3.565 |
| | 40120000 Grundsteuer B | 2.481,00 | 2.480 | 2.755 | 2.755 | 2.755 | 2.755 |
| | 40130000 Gewerbesteuer | 11.872,00 | 5.320 | 9.050 | 9.050 | 9.050 | 9.050 |
| | 40210000 Gemeindeanteil an der Einkommensteuer | 7.004,48 | 8.000 | 10.500 | 10.500 | 10.500 | 10.500 |
| | 40220000 Gemeindeanteil an der Umsatzsteuer | 735,77 | 600 | 450 | 450 | 450 | 450 |
| | 40330000 Hundesteuer | 108,50 | 120 | 120 | 120 | 120 | 120 |
| | 40521000 Familienleistungsausgleich | 744,57 | 600 | 1.100 | 1.100 | 1.100 | 1.100 |
| E 2 | + Zuwendungen, allgemeine Umlagen und sonstige Transfererträge | 36.386,64 | 34.879 | 28.899 | 28.313 | 28.313 | 28.284 |
| | 41111000 Schlüsselzuweisung A | 31.816,00 | 31.860 | 25.900 | 25.900 | 25.900 | 25.900 |
| | 41451000 von privaten Unternehmen | 649,64 | 660 | 650 | 650 | 650 | 650 |
| | 41510000 Sonderposten aus Zuwendungen | 3.921,00 | 2.359 | 2.349 | 1.763 | 1.763 | 1.734 |
| E 3 | + Erträge der sozialen Sicherung | 0,00 | 0 | 0 | 0 | 0 | 0 |
| E 4 | + Öffentlich-rechtliche Leistungsentgelte | 1.913,50 | 649 | 1.149 | 1.149 | 1.149 | 1.149 |
| | 43210000 Entgelte für die Benutzung von öffentlichen Einrichtungen und für wirtschaftliche Dienstleistungen | 0,00 | 100 | 100 | 100 | 100 | 100 |
| | 43230000 Entgelte für die Unterhaltung von Straßen, Wirtschaftswegen u.a. öffentlichen Einrichtungen | 1.864,50 | 500 | 1.000 | 1.000 | 1.000 | 1.000 |
| | 43700000 Erträge aus der Auflösung von Sonderposten für Beiträge und ähnliche Entgelte | 49,00 | 49 | 49 | 49 | 49 | 49 |
| E 5 | + Privatrechtliche Leistungsentgelte | 10,23 | 10 | 10 | 10 | 10 | 10 |
| | 44120000 Mieten und Pachten | 10,23 | 10 | 10 | 10 | 10 | 10 |
| E 6 | + Kostenerstattungen und Kostenumlagen | 0,00 | 0 | 0 | 0 | 0 | 0 |
| E 7 | + Sonstige laufende Erträge | 2.346,69 | 2.200 | 2.500 | 2.500 | 2.500 | 2.500 |
| | 46250000 Konzessionsabgaben | 2.346,69 | 2.200 | 2.500 | 2.500 | 2.500 | 2.500 |
| E 8 | = Summe der laufenden Erträge aus Verwaltungstätigkeit | 66.822,38 | 58.068 | 60.098 | 59.512 | 59.512 | 59.483 |
| E 9 | - Personal- und Versorgungsaufwendungen | 5.351,14 | 6.700 | 5.900 | 5.900 | 5.900 | 5.900 |
| | 50110000 Bürgermeister | 4.108,14 | 4.500 | 4.500 | 4.500 | 4.500 | 4.500 |
| | 51700000 Zuführungen zu Ehrensoldrückstellungen Ehrensold | 1.243,00 | 2.200 | 1.400 | 1.400 | 1.400 | 1.400 |
| E 10 | - Aufwendungen für Sach- und Dienstleistungen | 8.781,78 | 8.000 | 15.800 | 8.800 | 8.800 | 8.800 |
| | 52200000 Aufwendungen für Energie / Wasser / Abwasser / Abfall | 920,99 | 1.000 | 1.200 | 1.200 | 1.200 | 1.200 |
| | 52320000 Bewirtschaftung der Grundstücke, Außenanlagen, Gebäude und Gebäudeeinrichtungen | 153,81 | 150 | 170 | 170 | 170 | 170 |
| | 52338000 Straßen, Wege, Plätze und Verkehrsmittelanlagen | 1.907,50 | 1.100 | 8.600 | 1.600 | 1.600 | 1.600 |
| | 52370000 Unterhaltung der Betriebs- und Geschäftsausstattung | 258,31 | 300 | 300 | 300 | 300 | 300 |
| | 52440000 Laborbedarf, Werkstättenbedarf, Lebensmittel, Arzneimittel, Verbandstoffe, Sanitätsverbrauchsmaterial, Baumaterial, sonstiger Anstaltsbedarf, Saat- und Pflanzgut | 0,00 | 200 | 200 | 200 | 200 | 200 |
| | 52470000 Sonstige Verbrauchsmittel | 0,00 | 30 | 30 | 30 | 30 | 30 |
| | 52542000 an das Land | 16,93 | 270 | 0 | 0 | 0 | 0 |
| | 52543000 an Gemeinden und Gemeindeverbände | 5.524,24 | 4.950 | 5.300 | 5.300 | 5.300 | 5.300 |
| E 11 | - Abschreibungen | 5.386,00 | 3.756 | 3.664 | 2.440 | 2.440 | 2.430 |
| | 53220000 immaterielle Vermögensgegenstände aus geleisteten Zuwendungen | 121,00 | 121 | 121 | 121 | 121 | 121 |



| Ifd. Nr. | Ergebnishaushalt | Ergebnis des Haushaltsvorjahres | Ansätze des Haushaltsvorjahres einschl. Nachträge | Ansatz des ersten Haushaltsjahres | Ansatz des zweiten Haushaltsjahres | Planungsdaten des Haushaltsfolgejahres | Planungsdaten des zweiten Haushaltsfolgejahres |
|----------|--|---------------------------------|---|-----------------------------------|------------------------------------|--|--|
| | | 2020 | 2021 | 2022 | 2023 | 2024 | 2025 |
| | | in € | in € | in € | in € | in € | in € |
| | 53490000 mit sonstigen Gebäuden | 109,00 | 109 | 109 | 109 | 109 | 109 |
| | 53510000 Brücken, Tunnel und ingenieurtechnische Anlagen | 179,00 | 179 | 179 | 179 | 179 | 179 |
| | 53580000 Straßen, Wege, Plätze und Verkehrslenkungsanlagen | 4.875,00 | 3.258 | 3.255 | 2.031 | 2.031 | 2.021 |
| | 53850000 Betriebs- und Geschäftsausstattung | 102,00 | 89 | 0 | 0 | 0 | 0 |
| E 12 | - Zuwendungen, Umlagen und sonstige Transferaufwendungen | 46.744,16 | 46.170 | 49.030 | 49.030 | 49.030 | 49.030 |
| | 54150000 an den privaten Bereich | 50,40 | 60 | 60 | 60 | 60 | 60 |
| | 54310000 Gewerbesteuerumlage | 1.668,76 | 500 | 840 | 840 | 840 | 840 |
| | 54420000 Allgemeine Umlagen an Gemeindeverbände | 45.025,00 | 45.610 | 48.130 | 48.130 | 48.130 | 48.130 |
| E 13 | - Aufwendungen der sozialen Sicherung | 0,00 | 0 | 0 | 0 | 0 | 0 |
| E 14 | - Sonstige laufende Aufwendungen | 646,28 | 835 | 20.885 | 885 | 885 | 885 |
| | 56140000 Aufwendungen für allgemeine Betreuung der Bediensteten | 25,96 | 50 | 50 | 50 | 50 | 50 |
| | 56255000 Aufwendungen für die Erstellung von Bebauungsplänen | 0,00 | 0 | 20.000 | 0 | 0 | 0 |
| | 56310000 Büromaterial | 243,03 | 200 | 250 | 250 | 250 | 250 |
| | 56410000 Versicherungsbeiträge | 249,98 | 300 | 300 | 300 | 300 | 300 |
| | 56411000 Gebäudeversicherungen | 46,30 | 50 | 50 | 50 | 50 | 50 |
| | 56430000 Sonstige Beiträge | 31,01 | 35 | 35 | 35 | 35 | 35 |
| | 56930000 Repräsentationen | 50,00 | 200 | 200 | 200 | 200 | 200 |
| E 15 | = Summe der laufenden Aufwendungen aus Verwaltungstätigkeit | 66.909,36 | 65.461 | 95.279 | 67.055 | 67.055 | 67.045 |
| E 16 | = Laufendes Ergebnis aus Verwaltungstätigkeit | -86,98 | -7.393 | -35.181 | -7.543 | -7.543 | -7.562 |
| E 17 | + Zinserträge und sonstige Finanzerträge | 93,49 | 0 | 0 | 0 | 0 | 0 |
| | 47143000 von Gemeinden und Gemeindeverbänden | 0,49 | 0 | 0 | 0 | 0 | 0 |
| | 47920000 Vollverzinsung aus Gewerbesteuer (§ 233a AO) | 93,00 | 0 | 0 | 0 | 0 | 0 |
| E 18 | - Zinsaufwendungen und sonstige Finanzaufwendungen | 15,08 | 100 | 100 | 100 | 100 | 100 |
| | 57430000 an Gemeinden und Gemeindeverbände | 15,08 | 100 | 100 | 100 | 100 | 100 |
| E 19 | = Saldo der Zins- und sonstigen Finanzerträge und -aufwendungen | 78,41 | -100 | -100 | -100 | -100 | -100 |
| E 20 | = Ordentliches Ergebnis | -8,57 | -7.493 | -35.281 | -7.643 | -7.643 | -7.662 |
| E 21 | Außerordentliches Ergebnis | 0,00 | 0 | 0 | 0 | 0 | 0 |
| E 22 | Saldo aus internen Leistungsbeziehungen | 0,00 | 0 | 0 | 0 | 0 | 0 |
| E 23 | = Jahresergebnis (Jahresüberschuss / Jahresfehlbetrag) | -8,57 | -7.493 | -35.281 | -7.643 | -7.643 | -7.662 |

*** Ende der Liste "Ergebnishaushalt" ***



| Ifd. Nr. | Finanzhaushalt | Ergebnis des Haushaltsvorjahres | Ansätze des Haushaltsvorjahres einschl. Nachträge | Ansatz des ersten Haushaltsjahres | Ansatz des zweiten Haushaltsjahres | Planungsdaten des Haushaltsfolgejahres | Planungsdaten des zweiten Haushaltsfolgejahres | |
|------------|----------------|--|---|-----------------------------------|------------------------------------|--|--|---------------|
| | | 2020 | 2021 | 2022 | 2023 | 2024 | 2025 | |
| | | in € | in € | in € | in € | in € | in € | |
| F 1 | + | Steuern und ähnliche Abgaben | 26.241,82 | 20.330 | 27.540 | 27.540 | 27.540 | 27.540 |
| | | 60110000 Grundsteuer A | 3.295,50 | 3.210 | 3.565 | 3.565 | 3.565 | 3.565 |
| | | 60120000 Grundsteuer B | 2.481,00 | 2.480 | 2.755 | 2.755 | 2.755 | 2.755 |
| | | 60130000 Gewerbesteuer | 11.872,00 | 5.320 | 9.050 | 9.050 | 9.050 | 9.050 |
| | | 60210000 Gemeindeanteil an der Einkommensteuer | 7.004,48 | 8.000 | 10.500 | 10.500 | 10.500 | 10.500 |
| | | 60220000 Gemeindeanteil an der Umsatzsteuer | 735,77 | 600 | 450 | 450 | 450 | 450 |
| | | 60330000 Hundesteuer | 108,50 | 120 | 120 | 120 | 120 | 120 |
| | | 60521000 Familienleistungsausgleich | 744,57 | 600 | 1.100 | 1.100 | 1.100 | 1.100 |
| F 2 | + | Zuwendungen, allgemeine Umlagen und sonstige Transfereinzahlungen | 33.711,82 | 32.520 | 26.550 | 26.550 | 26.550 | 26.550 |
| | | 61111000 Schlüsselzuweisung A | 31.816,00 | 31.860 | 25.900 | 25.900 | 25.900 | 25.900 |
| | | 61451000 von privaten Unternehmen | 1.895,82 | 660 | 650 | 650 | 650 | 650 |
| F 3 | + | Einzahlungen der sozialen Sicherung | 0,00 | 0 | 0 | 0 | 0 | 0 |
| F 4 | + | Öffentlich-rechtliche Leistungsentgelte | 175,88 | 600 | 1.100 | 1.100 | 1.100 | 1.100 |
| | | 63210000 Entgelte für die Benutzung von öffentlichen Einrichtungen und für wirtschaftliche Dienstleistungen | 0,00 | 100 | 100 | 100 | 100 | 100 |
| | | 63230000 Entgelte für die Unterhaltung von Straßen, Wirtschaftswegen u.a. öffentlichen Einrichtungen | 175,88 | 500 | 1.000 | 1.000 | 1.000 | 1.000 |
| F 5 | + | Privatrechtliche Leistungsentgelte | 10,23 | 10 | 10 | 10 | 10 | 10 |
| | | 64120000 Mieten und Pachten | 10,23 | 10 | 10 | 10 | 10 | 10 |
| F 6 | + | Kostenerstattungen und Kostenumlagen | 0,00 | 0 | 0 | 0 | 0 | 0 |
| F 7 | + | Sonstige laufende Einzahlungen | 2.346,69 | 2.200 | 2.500 | 2.500 | 2.500 | 2.500 |
| | | 66250000 Konzessionsabgaben | 2.346,69 | 2.200 | 2.500 | 2.500 | 2.500 | 2.500 |
| F 8 | = | Summe der laufenden Einzahlungen aus Verwaltungstätigkeit | 62.486,44 | 55.660 | 57.700 | 57.700 | 57.700 | 57.700 |
| F 9 | - | Personal- und Versorgungsauszahlungen | 4.108,14 | 4.500 | 4.500 | 4.500 | 4.500 | 4.500 |
| | | 70110000 Bürgermeister | 4.108,14 | 4.500 | 4.500 | 4.500 | 4.500 | 4.500 |
| F 10 | - | Auszahlungen für Sach- und Dienstleistungen | 7.934,26 | 8.000 | 15.800 | 8.800 | 8.800 | 8.800 |
| | | 72200000 Auszahlungen für Energie / Wasser / Abwasser / Abfall | 920,99 | 1.000 | 1.200 | 1.200 | 1.200 | 1.200 |
| | | 72320000 Bewirtschaftung der Grundstücke, Außenanlagen, Gebäude und Gebäudeeinrichtungen | 153,81 | 150 | 170 | 170 | 170 | 170 |
| | | 72338000 Straßen, Wege, Plätze und Verkehrslenkungsanlagen | 1.907,50 | 1.100 | 8.600 | 1.600 | 1.600 | 1.600 |
| | | 72370000 Unterhaltung der Betriebs- und Geschäftsausstattung | 258,31 | 300 | 300 | 300 | 300 | 300 |
| | | 72440000 Laborbedarf, Werkstättenbedarf, Lebensmittel, Arzneimittel, Verbandstoffe, Sanitätsverbrauchsmaterial, Baumaterial, sonstiger Anstaltsbedarf, Saat- und Pflanzgut | 0,00 | 200 | 200 | 200 | 200 | 200 |
| | | 72470000 Sonstige Verbrauchsmittel | 0,00 | 30 | 30 | 30 | 30 | 30 |
| | | 72542000 an das Land | 16,93 | 270 | 0 | 0 | 0 | 0 |
| | | 72543000 an die Gemeinden und Gemeindeverbände | 4.676,72 | 4.950 | 5.300 | 5.300 | 5.300 | 5.300 |
| F 12 | - | Zuwendungen, Umlagen und sonstige Transferauszahlungen | 46.744,16 | 46.170 | 49.030 | 49.030 | 49.030 | 49.030 |
| | | 74150000 an den privaten Bereich | 50,40 | 60 | 60 | 60 | 60 | 60 |
| | | 74310000 Gewerbesteuerumlage | 1.668,76 | 500 | 840 | 840 | 840 | 840 |
| | | 74420000 Allgemeine Umlagen an Gemeinden und Gemeindeverbände | 45.025,00 | 45.610 | 48.130 | 48.130 | 48.130 | 48.130 |
| F 13 | - | Auszahlungen der sozialen Sicherung | 0,00 | 0 | 0 | 0 | 0 | 0 |



| Ifd. Nr. | Finanzhaushalt | Ergebnis des Haushaltsvorjahres | Ansätze des Haushaltsvorjahres einschl. Nachträge | Ansatz des ersten Haushaltsjahres | Ansatz des zweiten Haushaltsjahres | Planungsdaten des Haushaltsfolgejahres | Planungsdaten des zweiten Haushaltsfolgejahres | |
|----------|----------------|--|---|-----------------------------------|------------------------------------|--|--|---------------|
| | | 2020 | 2021 | 2022 | 2023 | 2024 | 2025 | |
| | | in € | in € | in € | in € | in € | in € | |
| F 14 | - | Sonstige laufende Auszahlungen | 646,28 | 835 | 20.885 | 885 | 885 | 885 |
| | | 76140000 Auszahlungen für allgemeine Betreuung der Bediensteten | 25,96 | 50 | 50 | 50 | 50 | 50 |
| | | 76255000 Auszahlungen für die Erstellung von Bebauungsplänen | 0,00 | 0 | 20.000 | 0 | 0 | 0 |
| | | 76310000 Büromaterial | 243,03 | 200 | 250 | 250 | 250 | 250 |
| | | 76410000 Versicherungsbeiträge | 249,98 | 300 | 300 | 300 | 300 | 300 |
| | | 76411000 Gebäudeversicherungen | 46,30 | 50 | 50 | 50 | 50 | 50 |
| | | 76430000 sonstige Beiträge | 31,01 | 35 | 35 | 35 | 35 | 35 |
| | | 76930000 Repräsentationen | 50,00 | 200 | 200 | 200 | 200 | 200 |
| F 15 | = | Summe der laufenden Auszahlungen aus Verwaltungstätigkeit | 59.432,84 | 59.505 | 90.215 | 63.215 | 63.215 | 63.215 |
| F 16 | = | Saldo der laufenden Ein- und Auszahlungen aus Verwaltungstätigkeit | 3.053,60 | -3.845 | -32.515 | -5.515 | -5.515 | -5.515 |
| F 17 | + | Zinseinzahlungen und sonstige Finanzeinzahlungen | 93,49 | 0 | 0 | 0 | 0 | 0 |
| | | 67143000 von Gemeinden und Gemeindeverbänden | 0,49 | 0 | 0 | 0 | 0 | 0 |
| | | 67920000 Vollverzinsung aus Gewerbesteuer (§ 233a AO) | 93,00 | 0 | 0 | 0 | 0 | 0 |
| F 18 | - | Zinsauszahlungen und sonstige Finanzauszahlungen | 15,08 | 100 | 100 | 100 | 100 | 100 |
| | | 77430000 an Gemeinden und Gemeindeverbände | 15,08 | 100 | 100 | 100 | 100 | 100 |
| F 19 | = | Saldo der Zins- und der sonstigen Finanzein- und -auszahlungen | 78,41 | -100 | -100 | -100 | -100 | -100 |
| F 20 | = | Saldo der ordentlichen Ein- und Auszahlungen | 3.132,01 | -3.945 | -32.615 | -5.615 | -5.615 | -5.615 |
| F 21 | | Saldo der außerordentlichen Ein- und Auszahlungen | 0,00 | 0 | 0 | 0 | 0 | 0 |
| F 22 | | Saldo der Ein- und Auszahlungen aus internen Leistungsbeziehungen | 0,00 | 0 | 0 | 0 | 0 | 0 |
| F 23 | = | Summe der ordentlichen und außerordentlichen Ein- und Auszahlungen | 3.132,01 | -3.945 | -32.615 | -5.615 | -5.615 | -5.615 |
| F 24 | + | Einzahlungen aus Investitionszuwendungen | 0,00 | 0 | 0 | 0 | 0 | 0 |
| F 25 | + | Einzahlungen aus Beiträgen und ähnlichen Entgelten | 0,00 | 0 | 0 | 0 | 0 | 0 |
| F 26 | + | Sonstige Investitionseinzahlungen | 0,00 | 0 | 0 | 0 | 0 | 0 |
| F 27 | = | Summe der Einzahlungen aus Investitionstätigkeit | 0,00 | 0 | 0 | 0 | 0 | 0 |
| F 28 | - | Auszahlungen für immaterielle Vermögensgegenstände | 0,00 | 0 | 0 | 0 | 0 | 0 |
| F 29 | - | Auszahlungen für Sachanlagen | 0,00 | 0 | 0 | 0 | 0 | 0 |
| F 30 | - | Auszahlungen für Finanzanlagen | 0,00 | 0 | 0 | 0 | 0 | 0 |
| F 31 | - | Sonstige Investitionsauszahlungen | 0,00 | 0 | 0 | 0 | 0 | 0 |
| F 32 | - | Summe der Auszahlungen aus Investitionstätigkeit | 0,00 | 0 | 0 | 0 | 0 | 0 |
| F 33 | = | Saldo der Ein- und Auszahlungen aus Investitionstätigkeit | 0,00 | 0 | 0 | 0 | 0 | 0 |
| F 34 | = | Finanzmittelüberschuss /-fehlbetrag | 3.132,01 | -3.945 | -32.615 | -5.615 | -5.615 | -5.615 |
| F 35 | + | Aufnahme von Investitionskrediten | 0,00 | 0 | 0 | 0 | 0 | 0 |
| F 36 | - | Tilgung von Investitionskrediten | 0,00 | 0 | 0 | 0 | 0 | 0 |
| F 37 | = | Saldo der Ein- und Auszahlungen aus Investitionskrediten | 0,00 | 0 | 0 | 0 | 0 | 0 |
| F 38 | | Veränderung der Forderungen gegenüber der Verbandsgemeinde im Rahmen der Einheitskasse (ohne durchlaufende Gelder) | -1.448,24 | 0 | 0 | 0 | 0 | 0 |
| F 39 | | Veränderung der Verbindlichkeiten gegenüber der Verbandsgemeinde im Rahmen der Einheitskasse | -1.683,77 | 3.945 | 32.615 | 5.615 | 5.615 | 5.615 |
| F 40 | = | Saldo der Ein- und Auszahlungen aus Finanzierungstätigkeit | -3.132,01 | 3.945 | 32.615 | 5.615 | 5.615 | 5.615 |



| Ifd. Nr. | Finanzhaushalt | Ergebnis des Haushaltsvorjahres | Ansätze des Haushaltsvorjahres einschl. Nachträge | Ansatz des ersten Haushaltsjahres | Ansatz des zweiten Haushaltsjahres | Planungsdaten des Haushaltsfolgejahres | Planungsdaten des zweiten Haushaltsfolgejahres |
|----------|--|---------------------------------|---|-----------------------------------|------------------------------------|--|--|
| | | 2020 | 2021 | 2022 | 2023 | 2024 | 2025 |
| | | in € | in € | in € | in € | in € | in € |
| F 41 | Saldo der durchlaufenden Gelder | 0,00 | 0 | 0 | 0 | 0 | 0 |
| F 42 | = Verwendung Finanzmittelüberschuss / Deckung Finanzmittelfehlbetrag | -3.132,01 | 3.945 | 32.615 | 5.615 | 5.615 | 5.615 |
| F 43 | = Veränderung der liquiden Mittel (einschl. durchlaufende Gelder) | -1.448,24 | 0 | 0 | 0 | 0 | 0 |
| F 44 | nachrichtlich: Ausgleich Finanzhaushalt | 3.132,01 | -3.945 | -32.615 | -5.615 | -5.615 | -5.615 |

*** Ende der Liste "Finanzhaushalt" ***

Ortsgemeinde Manderscheid

**Übersicht
über den Stand der Kreditaufnahmen
und ähnlicher Vorgänge**

| lfd. Nr. | Art (gem. § 47 Abs. 5 Nr. 4 GemHVO) | Stand Beginn Haushaltsvorjahr | Voraussichtlicher Stand zu Beginn des Haushaltsjahres | Voraussichtlicher Stand zum Ende des Haushaltsjahres | Voraussichtlicher Stand zum Ende des Haushaltsjahres |
|-------------|--|----------------------------------|--|---|---|
| | | 2021 | 2022 | 2022 | 2023 |
| | | in € | | | |
| 1 | Anleihen | 0 | 0 | 0 | 0 |
| 2 | Verbindlichkeiten aus Kreditaufnahmen für Investitionen | 0 | 0 | 0 | 0 |
| 3 | Verbindlichkeiten aus Kreditauf- nahmen zur Liquiditätssicherung | 0 | 2.497 | 35.112 | 40.727 |
| 4 | Verbindlichkeiten aus Vorgängen, die Kreditaufnahmen wirtschaftlich gleichkommen | 0 | 0 | 0 | 0 |
| 5 | Summe der Kreditaufnahmen | 0 | 2.497 | 35.112 | 40.727 |

Ortsgemeinde Manderscheid

| Übersicht zur Beurteilung der dauernden Leistungsfähigkeit (Berechnung der sog. "freien Finanzspitze"; Ausgleich Finanzhaushalt) | | | | | | | | |
|---|-----------------------------------|---|---|-------------------------------------|---|--|--|------------------|
| Ifd. Nr. | Einzahlungs- und Auszahlungsarten | Ergebnisse des Haushalts- vorvorjahres | Ansätze des Haushalts- vorjahres einschl. Nachträge | Ansätze des Haushalts- jahres | Planungs- daten des Haushalts- folgejahres | Planungs- daten des zweiten Haushalts- folgejahres | Planungs- daten des dritten Haushalts- folgejahres | |
| | | 2020 | 2021 | 2022 | 2023 | 2024 | 2025 | |
| | | in EUR | | | | | | |
| Entstehungsrechnung | 1 | Saldo der ordentlichen und außerordentlichen Ein- und Auszahlungen (§ 2 Abs. 1 Satz 1 GemHVO) | einschließlich Zinsauszahlungen für bereits genehmigte Kredite | | einschließlich Zinsauszahlungen für bereits genehmigte Kredite und für geplante, aber noch nicht genehmigte Kredite | | | |
| | | | 3.132,01 | -3.945,00 | -32.615 | -5.615 | -5.615 | -5.615 |
| | 2 | abzüglich Auszahlungen zur planmäßigen Tilgung von bereits genehmigten Investitionskrediten (§ 2 Abs. 1 Satz 1 GemHVO) | 0,00 | 0,00 | 0 | 0 | 0 | 0 |
| | 3 | Zwischensumme | 3.132,01 | -3.945,00 | -32.615,00 | -5.615,00 | -5.615,00 | -5.615,00 |
| Verwendungsrechnung | 4 | abzüglich Auszahlungen zur planmäßigen Tilgung von geplanten, aber noch nicht genehmigten Investitionskrediten (§ 2 Abs. 1 Satz 1 GemHVO) | X | X | | | | |
| | 5 | "freie Finanzspitze" (Ziel in allen Jahren:³0) | 3.132,01 | -3.945,00 | -32.615,00 | -5.615,00 | -5.615,00 | -5.615,00 |
| Endfällige Kredite | | Kassenbestnad z um 31.12.2020 | | | | | | |
| Jahr Betrag EUR | | Jahr 2020 | | 1.448,24 Euro | | | | |
| Jahr Betrag EUR | | | | | | | | |

³ Bei Ortsgemeinden Stand der Verbindlichkeiten gegenüber der Verbandsgemeinde, bei Verbandsgemeinden nur den auf ihren Haushalt entfallenden Anteil.

Ortsgemeinde Manderscheid
Übersicht über die Über-/Unterdeckung im Finanzhaushalt bzw. in der Finanzrechnung
Haushaltsjahr 2022/2023

| lfd. Nr. | Ergebnis | Jahr | Saldo der ordentlichen und außerordentlichen Ein- und Auszahlungen (§ 2 Abs.1 Satz 1 GemHVO) | ./. Planmäßige Tilgung (§ 2 Abs. 1 Satz 1 GemHVO) | = Betrag |
|-----------|--|------|--|---|-------------------|
| | | | in € | | |
| 1 | 5. Haushaltsvorjahr (lt festgestelltes Jahresergebnis) | 2017 | 3.846,98 | 0,00 | 3.846,98 |
| 2 | 4. Haushaltsvorjahr (lt. festgestelltes Jahresergebnis) | 2018 | -13.375,62 | 0,00 | -13.375,62 |
| 3 | 3. Haushaltsvorjahr (lt. festgestelltes Jahresergebnis) | 2019 | -3.983,88 | 0,00 | -3.983,88 |
| 4 | 2. Haushaltsvorjahr (festgestelltes Jahresergebnis) | 2020 | 3.132,01 | 0,00 | 3.132,01 |
| 5 | 1. Haushaltsvorjahr (Ansatz des Haushaltsvorjahres einschl. Nachträge) | 2021 | -3.945,00 | 0,00 | -3.945,00 |
| 6 | Haushaltsjahr (Ansatz) | 2022 | -32.615,00 | 0,00 | -32.615,00 |
| 7 | Zwischensumme (lfd. Nr. 1 bis 6) | | -46.940,51 | 0,00 | -46.940,51 |
| 8 | 1. Haushaltsfolgejahr (Planung) | 2023 | -5.615,00 | 0,00 | -5.615,00 |
| 9 | 2. Haushaltsfolgejahr (Planung) | 2024 | -5.615,00 | 0,00 | -5.615,00 |
| 10 | 3. Haushaltsfolgejahr (Planung) | 2025 | -5.615,00 | 0,00 | -5.615,00 |
| 11 | Summe | | -63.785,51 | 0,00 | -63.785,51 |

Ortsgemeinde Manderscheid
Übersicht über die Über-/Unterdeckung im Finanzhaushalt bzw. in der Finanzrechnung
Haushaltsjahr 2022/2023

| lfd. Nr. | Ergebnis | Jahr | Saldo der ordentlichen und außerordentlichen Ein- und Auszahlungen (§ 2 Abs.1 Satz 1 GemHVO) | ./. Planmäßige Tilgung (§ 2 Abs. 1 Satz 1 GemHVO) | = Betrag |
|-----------|--|------|--|---|-------------------|
| | | | in € | | |
| 1 | 5. Haushaltsvorjahr (lt festgestelltes Jahresergebnis) | 2018 | -13.375,62 | 0,00 | -13.375,62 |
| 2 | 4. Haushaltsvorjahr (lt. festgestelltes Jahresergebnis) | 2019 | -3.983,59 | 0,00 | -3.983,59 |
| 3 | 3. Haushaltsvorjahr (lt. festgestelltes Jahresergebnis) | 2020 | 3.132,01 | 0,00 | 3.132,01 |
| 4 | 2. Haushaltsvorjahr (Ansatz des Haushaltsvorjahres einschl. Nachträge) | 2021 | -3.945,00 | 0,00 | -3.945,00 |
| 5 | 1. Haushaltsvorjahr (Ansatz des Haushaltsvorjahres) | 2022 | -32.615,00 | 0,00 | -32.615,00 |
| 6 | Haushaltsjahr (Ansatz) | 2023 | -5.615,00 | 0,00 | -5.615,00 |
| 7 | Zwischensumme (lfd. Nr. 1 bis 6) | | -56.402,20 | 0,00 | -56.402,20 |
| 8 | 1. Haushaltsfolgejahr (Planung) | 2024 | -5.615,00 | 0,00 | -5.615,00 |
| 9 | 2. Haushaltsfolgejahr (Planung) | 2025 | -5.615,00 | 0,00 | -5.615,00 |
| 10 | Summe | | -67.632,20 | 0,00 | -67.632,20 |

Ortsgemeinde Manderscheid
Übersicht über die Entwicklung der Jahresergebnisse
Haushaltsjahr 2022/2023
(gemäß § 2 Abs. 1 Satz 1 GemHVO)

| lfd. Nr. | Ergebnis | Jahr | Betrag in € |
|-----------|--|------|-------------------|
| 1 | 5. Haushaltsvorjahr (lt. festgestelltem Jahresabschluss) | 2017 | -3.272,13 |
| 2 | 4. Haushaltsvorjahr (lt. festgestelltem Jahresabschluss) | 2018 | -15.934,13 |
| 3 | 3. Haushaltsvorjahr (lt. festgestelltem Jahresabschluss) | 2019 | -2.763,23 |
| 4 | 2. Haushaltsvorjahr (lt. festgestelltem Jahresabschluss) | 2020 | -8,57 |
| 5 | 1. Haushaltsvorjahr (Ansatz einschl. Nachträge) | 2021 | -7.493,00 |
| 6 | Haushaltsjahres (Ansatz) | 2022 | -35.281,00 |
| 7 | Zwischensumme (lfd. Nr. 1-6) | | -64.752,06 |
| 8 | 1. Haushaltsfolgejahr (Planung) | 2023 | -7.643,00 |
| 9 | 2. Haushaltsfolgejahr (Planung) | 2024 | -7.643,00 |
| 10 | 3. Haushaltsfolgejahr (Planung) | 2025 | -7.643,00 |
| 11 | Summe | | -87.681,06 |

| Ortsgemeinde Manderscheid | | | | |
|---|--|------|------------|---|
| Übersicht über die Entwicklung des Eigenkapitals | | | | |
| Haushaltsjahr 2022/2023 | | | | |
| lfd. Nr. | Ergebnis (gem. § 2 Abs. 1 Satz 1 GemHVO) | Jahr | Betrag | nachrichtlich: aufgelaufenes Eigenkapital |
| | | | | in € |
| 1 | Eigenkapital zum 31.12. des dritten Haushaltsvorjahres | 2019 | -2.863,23 | 592,16 |
| 2 | + Jahresergebnis des zweiten Haushaltsvorjahres | 2020 | -8,57 | 583,59 |
| 3 | + Ansatz für Jahresergebnis des Haushaltsvorjahres | 2021 | -7.493,00 | -6.909,41 |
| 4 | + Ansatz für Jahresergebnis des Haushaltsjahres | 2022 | -35.281,00 | -42.190,41 |
| 5 | + geplantes Jahresergebnis des Haushaltsfolgejahres | 2023 | -7.643,00 | -49.833,41 |
| 6 | + geplantes Jahresergebnis des 2. Haushaltsfolgejahres | 2024 | -7.643,00 | -57.476,41 |
| 7 | + geplantes Jahresergebnis des 3. Haushaltsfolgejahres | 2025 | -7.643,00 | -65.119,41 |

Jahresabschluss 2020

Ortsgemeinde Manderscheid

Ermittlung des Ist-Ergebnisses 2020

Ergebnisrechnung - Ergebnishaushalt

| | Plan 2020 | | Ist 2020 |
|---|-----------|------|-----------|
| | Euro | | Euro |
| Summe der laufenden Erträge aus Verwaltungstätigkeit | 59.630,00 | E 8 | 66.822,38 |
| Summe der laufenden Aufwendungen aus Verwaltungstätigkeit | 66.911,00 | E 15 | 66.909,36 |
| Laufendes Ergebnis aus Verwaltungstätigkeit | -7.281,00 | E 16 | -86,98 |
| Zinsertrag | 0,00 | E 17 | 93,49 |
| Zinsaufwendungen | 100,00 | E 18 | 15,08 |
| Gesamtbetrag der Erträge | 59.630,00 | | 66.915,87 |
| Gesamtbetrag der Aufwendungen | 67.011,00 | | 66.924,44 |
| Finanzergebnis Ergebnishaushalt | -7.381,00 | | -8,57 |

Bilanz

| Aktiv | | | Passiv | | |
|--------------------------------|--------------------------------|-----------------------------|--------------------------------------|--------------------------------|-----------------------------|
| Pos. | Eröffnungsbilanz 01.01.2020 | Schlussbilanz 31.12.2020 | Pos. | Eröffnungsbilanz 01.01.2020 | Schlussbilanz 31.12.2020 |
| | Euro | Euro | | Euro | Euro |
| 1. Anlagevermögen | 58.819,09 | 53.433,09 | 1. Eigenkapital | 592,16 | 583,59 |
| 2. Umlaufvermögen | 76,50 | 1.448,24 | Jahresergebnis 2020 Ergebnishaushalt | nachrichtlich | -8,57 |
| 4. Rechnungsabgrenzung | 1.422,06 | 1.864,50 | 2. Sonderposten | 22.720,00 | 18.750,00 |
| 5. Nicht d. EK ged. Fehlbetrag | 0,00 | 0,00 | 3. Rückstellungen | 30.645,00 | 31.888,00 |
| | | | 4. Verbindlichkeiten | 1.683,77 | 0,00 |
| | | | 5. Rechnungsabgrenzung | 4.676,72 | 5.524,24 |
| | 60.317,65 | 56.745,83 | | 60.317,65 | 56.745,83 |

| | | |
|-----------------------------------|-------------------------|---------------------------------|
| Entwicklung | Stand 31.12.2015 | Euro 13.757,52 |
| Jahresfehlbetrag/Jahresüberschuss | Finanzrechnung 2016 | -1.928,77 |
| | Finanzrechnung 2017 | 3.846,98 |
| | Finanzrechnung 2018 | -13.375,62 |
| | Finanzrechnung 2019 | -3.983,88 |
| | Stand 31.12.2019 | -1.683,77 |
| | Finanzrechnung 2020 | 3.132,01 |
| Ist-Ergebnis | Stand 31.12.2020 | 1.448,24 (Kassenbestand) |

Finanzrechnung - Finanzhaushalt

| | Plan 2020 | | Ist 2020 |
|--|------------------|------|------------------|
| | Euro | | Euro |
| Summe der laufenden Einzahlungen aus Verwaltungstätigkeit | 55.660,00 | F 8 | 62.486,44 |
| Zinseinzahlungen | 0,00 | F 17 | 93,49 |
| Summe der laufenden Auszahlungen aus Verwaltungstätigkeit | 59.325,00 | F 15 | 59.432,84 |
| Zinsaufwendungen | 100,00 | F 18 | 15,08 |
| Saldo der laufenden Ein- und Auszahlung | -3.765,00 | F 20 | 3.132,01 |
| Einzahlungen aus Investitionstätigkeit | 0,00 | F 27 | 0,00 |
| Auszahlung aus Investitionstätigkeit | 0,00 | F 32 | 0,00 |
| Saldo der Ein- und Auszahlungen aus Investitionstätigkeit | 0,00 | F 33 | 0,00 |
| Einzahlungen aus Finanzierungstätigkeit (Kredite) | 0,00 | F 35 | 0,00 |
| Auszahlungen aus Finanzierungstätigkeit (Tilgung) | 0,00 | F 36 | 0,00 |
| Saldo der Ein- u. Ausz. aus Inv.krediten | 0,00 | F 37 | 0,00 |
| Finanzmittelüberschuss/fehlbetrag (F 20 / F 33) | -3.765,00 | F 34 | 3.132,01 |
| Ausgleich Finanzhaushalt (F 20 / F 37) | -3.765,00 | F 44 | 3.132,01 |
| Gesamtbetrag der Einzahlungen (F 8 / F 17 / F 27 / F 35) | 55.660,00 | | 62.579,93 |
| Gesamtbetrag der Auszahlungen (F 15/F18/ F 32/F36) | 59.425,00 | | 59.447,92 |
| Veränderung des Finanzmittelbestandes im Haushaltsjahr (| -3.765,00 | | 3.132,01 |

Arzfeld, den 29.04.2021

Alexa Thiel
Kassenleiterin

Karl-Heinz Kellen
Buchhalter

Andreas Kruppert
Bürgermeister